

УТВЕРЖДАЮ:

Директор МБУ "ЦБС г. Шарыпово"

И.Г. Арутюнян

"30" 03 2018 г.

Отчет  
о результатах деятельности  
за 2017 год

Муниципальное бюджетное учреждение "Централизованная библиотечная система г. Шарыпово"

(наименование муниципального учреждения)

Отдел культуры администрации города Шарыпово

(главный распорядитель)

Раздел 1. Общие сведения об учреждении

1.1. Перечень видов деятельности учреждения:

- Деятельность библиотек и архивов (91.01)

1.2. Перечень услуг (работ), осуществляемых на платной основе:

Наименование услуг (работ)	Потребители указанных услуг (работ)
1. Распечатка текста (копирование)	Физические и юридические лица
2. Двухсторонняя печать текста (копирование)	Физические и юридические лица
3. Печать цветного текста	Физические и юридические лица
4. Печать текста с картинками	Физические и юридические лица
5. Печать цветного изображения	Физические и юридические лица
6. Сканирование без распознавания	Физические и юридические лица
7. Сканирование с распознаванием	Физические и юридические лица
8. Платный абонемент	Физические и юридические лица
9. Ночной абонемент взрослый	Физические и юридические лица
10. Ночной абонемент в детской библиотеке	Физические и юридические лица
11. Библиографическая справка по интернету	Физические и юридические лица
12. Курс компьютерной грамотности (20 часов)	Физические и юридические лица

13. Основы компьютерной грамотности	Физические и юридические лица
14. Отправка по электронной почте	Физические и юридические лица
15. Ламинирование	Физические и юридические лица
16. Тематический поиск информации в сети интернет	Физические и юридические лица
17. Консультация специалиста по поиску электронной информации и работе в сети интернет	Физические и юридические лица
18. Подготовка и проведение в библиотеке мероприятий сторонних организаций	Физические и юридические лица
19. Редактирование личных электронных документов пользователя	Физические и юридические лица
20. Брошюрование	Физические и юридические лица

### 1.3. Перечень разрешительных документов учреждения:

Наименование документа	Реквизиты документа (№ и дата)	Срок действия документа
Приказ Отдела культуры администрации города Шарыпово "О создании муниципальных бюджетных учреждений"	№ 10 от 14.01.2011г.	бессрочный
Приказ отдела культуры администрации города Шарыпово об утверждении Устава муниципального бюджетного учреждения "Централизованная библиотечная система г. Шарыпово"	№ 26 от 16.02.2011г. (в ред. № 171 от 01.12.2014г.)	бессрочный
Свидетельство о постановке на учет российской организации в налоговом органе по месту ее нахождения	серия 24 № 005838920 от 27.12.2002г.	бессрочный
Свидетельство о внесении записи в Единый государственный реестр юридических лиц	24 005988302 от 21.05.2012г.	бессрочный
Положение о платных услугах в библиотеках муниципального бюджетного учреждения «Централизованная библиотечная система г. Шарыпово»	от 01.04.2015г.	бессрочный
Приказ Отдела культуры администрации города Шарыпово "Об утверждении перечня цен на платные услуги"	№ 102 от 24.07.2015г.	бессрочный

### 1.4. Сведения о сотрудниках учреждения:

1. Количество штатных единиц учреждения на начало отчетного года, человек	65,2
2. Процент сотрудников, имеющих высшее профессиональное образование, на начало отчетного года, %	18,2
3. Процент сотрудников, имеющих среднее профессиональное образование, на начало отчетного года, %	33,3
4. Количество штатных единиц учреждения на конец отчетного года, человек	37,75
5. Процент сотрудников, имеющих высшее профессиональное образование, на конец отчетного года, %	16,2

6. Процент сотрудников, имеющих среднее профессиональное образование, на конец отчетного года, %	27,02
7. Изменение (увеличение, уменьшение) количества штатных единиц учреждения на конец отчетного периода	-27,45
8. Причины, приведшие к изменению количества штатных единиц учреждения на конец отчетного периода	перераспределение штатных единиц в отрасли культура
9. Средняя заработная плата сотрудников учреждения за отчетный год, рублей	17 926,11

## Раздел 2. Результат деятельности учреждения

### 2.1. Сведения о балансовой (остаточной) стоимости нефинансовых активов учреждения

Наименование показателя	На начало отчетного года	На конец отчетного года	Изменение (увеличение, уменьшение), %
Балансовая (остаточная) стоимость нефинансовых активов	15125778,54/6313247,28	16076551,08/6497487,62	+6,28/+2,92

**2.2. Общая сумма выставленных требований в возмещение ущерба по недостаткам и хищениям материальных ценностей, денежных средств, а также от порчи материальных ценностей за отчетный период - 0,00 рублей.**

### 2.3. Сведения о показателях по дебиторской и кредиторской задолженности учреждения

#### 2.3.1. Сведения о показателях по дебиторской задолженности учреждения

Наименование показателя	Дебиторская задолженность на начало отчетного года	Дебиторская задолженность на конец отчетного года	в т.ч. просроченная дебиторская задолженность	Изменение (увеличение, уменьшение), %	Причины образования дебиторской задолженности, в т.ч. нереальной к взысканию
<b>Финансовые активы, всего</b>	<b>3 681 888,38</b>	<b>50 276,91</b>		<b>-98,63</b>	
из них:					
1. Расчеты по выданным авансам, полученным за счет средств городского бюджета, всего:	3 681 888,38	50 276,91		-98,63	
в том числе:					
1.1 по выданным авансам на услуги связи	14 796,83	8 837,14		-40,28	оплата по счету
1.2 по выданным авансам на транспортные услуги					
1.3 по выданным авансам на коммунальные услуги	33 754,64	40 563,72		+20,17	оплата по счету
1.4 по выданным авансам на услуги по содержанию имущества					
1.5 по выданным авансам на прочие услуги					

1.6 по выданным авансам на приобретение основных средств					
1.7 по выданным авансам на приобретение нематериальных активов					
1.8 по выданным авансам на приобретение материальных запасов	8 892,98	75,07		-99,16	оплата по счету
1.9 по выданным авансам на прочие расходы					
2. Расчеты по выданным авансам за счет средств, полученных от платной и иной приносящей доход деятельности, всего:	-	-			
в том числе:					
2.1 по выданным авансам на услуги связи					
2.2 по выданным авансам на транспортные услуги					
2.3 по выданным авансам на коммунальные услуги					
2.4 по выданным авансам на услуги по содержанию имущества					
2.5 по выданным авансам на прочие услуги					
2.6 по выданным авансам на приобретение основных средств					
2.7 по выданным авансам на приобретение нематериальных активов					
2.8 по выданным авансам на приобретение материальных запасов					
2.9. по выданным авансам на прочие расходы					

2.3.2. Сведения о показателях по кредиторской задолженности учреждения

Наименование показателя	Кредиторская задолженность на начало отчетного года	Кредиторская задолженность на конец отчетного года	в т.ч. просроченная кредиторская задолженность	Изменение (увеличение, уменьшение), %	Причины образования кредиторской задолженности, в т.ч. просроченной
<b>Обязательства, всего</b>	<b>3 618 363,44</b>			-	
из них:					
1. Расчеты за счет средств городского бюджета, всего:	<b>3 618 363,44</b>			-	
в том числе:					
1.1 по заработной плате					
1.2 по начислениям на выплаты по оплате труда	-			-	
1.3 по оплате услуг связи					
1.4 по оплате транспортных услуг					
1.5 по оплате коммунальных услуг					

1.6 по оплате услуг по содержанию имущества	2878773,44				
1.7. по оплате прочих услуг	319276,00				
1.8. по приобретению основных средств	412127,00				
1.9 по приобретению нематериальных активов	8187,00				
1.10 по приобретению материальных запасов					
1.11 по оплате прочих расходов					
1.12 по платежам в бюджет					
1.13 по прочим расчетам с кредиторами					
2. Расчеты за счет средств, полученных от платной и иной приносящей доход деятельности, всего:					
в том числе:					
2.1 по заработной плате					
2.2. по начислениям на выплаты по оплате труда					
2.3 по оплате услуг связи					
2.4 по оплате транспортных услуг					
2.5 по оплате коммунальных услуг					
2.6 по оплате услуг по содержанию имущества					
2.7 по оплате прочих услуг					
2.8 по приобретению основных средств					
2.9 по приобретению нематериальных активов					
2.10 по приобретению непроизводственных активов					
2.11 по приобретению материальных запасов					
2.12 по оплате прочих расходов					
2.13 по платежам в бюджет					
2.14 по прочим расчетам с кредиторами					

#### 2.4. Сведения по оказанию услуг учреждением

2.4.1. Информация о ценах (тарифах) на платные услуги (работы), оказываемые учреждением потребителям, а также доходах, полученных учреждением от оказания платных услуг (выполнения работ)

№ п/п	Наименование услуги (работы)	Цена (тариф) в I кв. за единицу услуги, руб.	Цена (тариф) во II кв. за единицу услуги, рублей	Цена (тариф) в III кв. за единицу услуги, рублей	Цена (тариф) в IV кв. за единицу услуги, рублей	Сумма дохода, полученного учреждением от оказания платной услуги (выполнения работы), рублей
1	Распечатка текста (копирование)	4	4	4	4	15 072,00
2	Двухсторонняя печать текста (копирование)	6	6	6	6	960,00
3	Печать цветного текста	6	6	6	6	216,00
4	Печать текста с картинками	10	10	10	10	40,00
5	Печать цветного изображения	16	16	16	16	96,00
6	Сканирование без распознавания	3	3	3	3	42,00
7	Сканирование с распознаванием	5	5	5	5	7 585,00
8	Платный абонемент	10	10	10	10	7 000,00
9	Ночной абонемент взрослый	16	16	16	16	80,00
10	Ночной абонемент в детской библиотеке	6	6	6	6	6,00
11	Библиографическая справка по интернету	27	27	27	27	162,00
12	Курс компьютерной грамотности (20 часов)	600	600	600	600	600,00
13	Основы компьютерной грамотности	30	30	30	30	480,00
14	Отправка по электронной почте	5	5	5	5	1 400,00
15	Ламинирование (1 лист - А4)	22	22	22	22	792,00
16	Ламинирование (1 лист - А5)	17	17	17	17	-
17	Ламинирование (1 лист - А6)	13	13	13	13	260,00
18	Тематический поиск информации в сети Интернет	30	30	30	30	150,00
19	Консультация специалиста по поиску информации и работе в сети Интернет	10	10	10	10	10,00
20	Подготовка и проведение в библиотеке мероприятий сторонних организаций	154	154	154	154	13 860,00
21	Редактирование личных электронных документов пользователя	5	5	5	5	575,00
22	Брошюрирование (от 10 до 20 листов)	6,5	6,5	6,5	6,5	325,00
23	Брошюрирование (от 20 до 50 листов)	8,5	8,5	8,5	8,5	204,00

49 915,00

2.4.2. Общее количество потребителей, воспользовавшихся услугами (работами) учреждения (в т.ч. платными) за отчетный период - **151914** единиц.

2.4.3. Количество жалоб потребителей - 0 шт.

2.4.4. Принятые меры по результатам рассмотрения жалоб потребителей:

#### 2.4.5. Показатели по поступлениям и выплатам учреждения

Наименование показателя	КОСГУ	Суммы плановых поступлений и выплат, рублей	Суммы кассовых поступлений (с учетом возврата) и выплат (с учетом восстановленных кассовых выплат), рублей	Процент отклонения от плановых показателей, %	Причины отклонений от плановых показателей
Планируемый остаток средств на начало планируемого года	X	-	-		
<b>Поступления, всего:</b>	X	<b>21 916 883,27</b>	<b>21 762 637,68</b>	<b>0,70</b>	
в том числе:	X				
Субсидии на выполнении муниципального задания	X	<b>17 580 124,83</b>	<b>17 426 434,25</b>	<b>0,87</b>	
Целевые субсидии	X	<b>4 051 158,44</b>	<b>4 051 158,43</b>	<b>0,00</b>	
Бюджетные инвестиции	X				
Поступления от оказания бюджетным учреждением (подразделением) услуг (выполнения работ), предоставление которых для физических и юридических лиц осуществляется на платной основе, всего	X	<b>50 470,00</b>	<b>49 915,00</b>	<b>1,10</b>	
в том числе:	X				
Распечатка (копирование)	X	15 072,00	15 072,00	<b>0,00</b>	
Двухсторонняя печать (копирование)	X	960,00	960,00	<b>0,00</b>	
Печать цветного текста	X	216,00	216,00	<b>0,00</b>	
Печать текста с картинками	X	40,00	40,00		
Печать цветного изображения	X	96,00	96,00		
Сканирование без распознавания	X	42,00	42,00	<b>0,00</b>	
Сканирование с распознаванием	X	7 585,00	7 585,00	<b>0,00</b>	
Платный абонемент	X	7 000,00	7 000,00	<b>0,00</b>	
Ночной абонемент взрослый	X	80,00	80,00	<b>0,00</b>	

Ночной абонемент в детской библиотеке	X	6,00	6,00	0,00	
Библиографическая справка по интернету	X	162,00	162,00	0,00	
Курс компьютерной грамотности (20 часов)	X	600,00	600,00		
Основы компьютерной грамотности	X	480,00	480,00	0,00	
Отправка по электронной почте	X	1 400,00	1 400,00	0,00	
Ламинирование (1 лист - А4)	X	792,00	792,00	0,00	
Ламинирование (1 лист - А5)	X	-	-		
Ламинирование (1 лист - А6)	X	260,00	260,00		
Тематический поиск информации в сети Интернет	X	150,00	150,00	0,00	
Консультация специалиста по поиску информации и работе в сети Интернет	X	10,00	10,00	0,00	
Подготовка и проведение в библиотеке мероприятий сторонних организаций	X	14 415,00	13 860,00	3,85	
Редактирование личных электронных документов пользователя	X	575,00	575,00	0,00	
Брошюрирование (от 10 до 20 листов)	X	325,00	325,00		
Брошюрирование (от 20 до 50 листов)		204,00	204,00	0,00	
Поступления от иной приносящей доход деятельности, всего:	X	235 130,00	235 130,00		
в том числе:	X				
Добровольные пожертвования	X	235 130,00	235 130,00		
Поступления от реализации ценных бумаг	X	-	-		
Планируемый остаток средств на конец планируемого года	X	-	-		
<b>Выплаты, всего:</b>	<b>900</b>	<b>21 916 883,27</b>	<b>21 762 637,68</b>	<b>0,70</b>	
в том числе:					
Оплата труда и начисления на выплаты по оплате труда, всего	<b>210</b>	<b>12 989 782,14</b>	<b>12 983 062,08</b>	<b>0,05</b>	
из них:					
Заработная плата	211	9 995 721,20	9 991 791,60	0,04	
Прочие выплаты	212	10 210,00	8 606,00	15,71	фактических командировок меньше чем
Начисления на выплаты по оплате труда	213	2 983 850,94	2 982 664,48	0,04	
Оплата работ, услуг, всего	<b>220</b>	<b>6 140 600,06</b>	<b>5 993 629,54</b>	<b>2,39</b>	
из них:					



Услуги связи	221	106 331,87	95 817,57	<b>9,89</b>	
Транспортные услуги	222	-	-		
Коммунальные услуги	223	689 815,36	559 979,08	<b>18,82</b>	экономия по коммунальным услугам, оплата за декабрь в январе 2018 г.
Арендная плата за пользование имуществом	224	-	-		
Работы, услуги по содержанию имущества	225	4 457 231,86	4 453 990,27	<b>0,07</b>	
Прочие работы, услуги	226	887 220,97	883 842,62	<b>0,38</b>	
Прочие расходы	<b>290</b>				
Безвозмездные перечисления организациям, всего					
Поступление нефинансовых активов, всего	<b>300</b>	<b>2 775 201,07</b>	<b>2 774 646,06</b>	<b>0,02</b>	
из них:					
Увеличение стоимости основных средств	310	1 617 173,17	1 617 104,16	<b>0,00</b>	
Увеличение стоимости нематериальных активов	320				
Увеличение стоимости производственных активов	330				
Увеличение стоимости материальных запасов	340	1 158 027,90	1 157 541,90	<b>0,04</b>	
Поступление финансовых активов, всего	500				
из них:					
Увеличение стоимости ценных бумаг, кроме акций и иных	520				
Увеличение стоимости акций и иных форм участия в	530				

#### 2.4.6. Сведения о выполнении муниципального задания и заданий по целевым показателям эффективности работы учреждения

Наименование показателя	Ед. измерения	Утвержденная величина задания	% выполнения задания	Причины невыполнения государственного задания и заданий по целевым показателям эффективности работы учреждения
Динамика количества посещений по сравнению с предыдущим годом	%	100,1	100	

Динамика количества документов, выданных из фонда библиотеки по сравнению с предыдущим годом	%	100	100	
Динамика количества выданных справок и консультаций по сравнению с предыдущим годом	%	100	100	
Количество посещений	ед.	145059	100	
количество документов	ед.	18000	100	

### Раздел 3. Сведения об использовании имущества, закрепленного за учреждением

Наименование показателя	На начало отчетного года	На конец отчетного года
1. Общая балансовая (остаточная) стоимость недвижимого имущества, находящегося у учреждения на праве оперативного управления, рублей	5601851,34/3878079,37	5601851,34/3697390,21
в т.ч. переданного в:		
аренду		
безвозмездное пользование		
2. Общая балансовая (остаточная) стоимость движимого имущества, находящегося у учреждения на праве оперативного управления, рублей		
в т.ч. переданного в:		
аренду		
безвозмездное пользование		
3. Общая площадь объектов недвижимого имущества, находящегося у учреждения на праве оперативного управления, кв.м	1972,4	1972,4
в т.ч. переданного в:		
аренду		
безвозмездное пользование		
4. Количество объектов недвижимого имущества, находящегося у учреждения на праве оперативного управления, единиц	6	6
5. Объем средств, полученных в отчетном году от распоряжения в установленном порядке имуществом, находящимся у учреждения на праве оперативного управления, рублей		
в т.ч.:		
переданного в аренду		
иного использования		
6. Общая балансовая (остаточная) стоимость недвижимого имущества, приобретенного учреждением в отчетном году за счет средств, выделенных из городского бюджета на указанные цели, рублей		

7. Общая балансовая (остаточная) стоимость недвижимого имущества, приобретенного учреждением в отчетном году за счет доходов, полученных от платных услуг и иной приносящей доход деятельности, рублей		
8. Общая балансовая (остаточная) стоимость особо ценного движимого имущества, находящегося у учреждения на праве оперативного управления, рублей	4795032,51/634329,93	5136034,78/1063954,89

Директор МКУ "ЦБУиТО ОК"

Главный бухгалтер МКУ "ЦБУиТО ОК"

Исполнитель: Ведущий экономист МКУ "ЦБУиТО ОК" тел. 8 (39153) 24555

**СОГЛАСОВАНО:**

**Начальник Отдела культуры администрации города Шарыпово**

**Начальник отдела экономики и планирования Администрации города Шарыпово**


**Руководитель КУМИ Администрации города Шарыпово**


Начальник отдела земельно-имущественных отношений КУМИ Администрации города Шарыпово


**Руководитель Финансового управления администрация города Шарыпово**


Начальник отдела учета и отчетности Финансового управления администрации города Шарыпово


Главный специалист Финансового управления администрации города Шарыпово


  
\_\_\_\_\_  
О.Г. Крысенко


  
\_\_\_\_\_  
Е.А. Болтовская

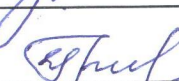
  
\_\_\_\_\_  
Е.А. Маргацкая


  
\_\_\_\_\_  
С.Н. Гроза


  
\_\_\_\_\_  
Е.В. Рачеева

  
\_\_\_\_\_  
О.Г. Андриянова

  
\_\_\_\_\_  
О.Р. Ломаева

  
\_\_\_\_\_  
Е.А. Гришина

  
\_\_\_\_\_  
А.Н. Еременко

  
\_\_\_\_\_  
Г.А. Гришина

## 2.3.1. Сведения о показателях по дебиторской задолженности учреждения

Наименование показателя	Дебиторская задолженность на начало отчетного года	Дебиторская задолженность на конец отчетного года	в т.ч. просроченная дебиторская задолженность	Изменение (увеличение, уменьшение), %	Причины образования дебиторской задолженности, в т.ч. нереальной к взысканию
Начисления на выплаты по оплате труда	6 080,49	791,98		-86,98	
Прочие доходы	3 618 363,44				
Итого	3 624 443,93	791,98		-99,98	


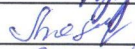


Директор МКУ "ЦБУиТО ОК"

Главный бухгалтер МКУ "ЦБУиТО ОК"

Исполнитель: Ведущий экономист МКУ "ЦБУиТО ОК" тел. 8 (39153) 24555

**СОГЛАСОВАНО:**

**Начальник Отдела культуры администрации города Шарыпово**

  
 \_\_\_\_\_ О.Г. Крысенко  
  
 \_\_\_\_\_ Е.А. Болтовская  
  
 \_\_\_\_\_ Е.А. Маргацкая  
  
 \_\_\_\_\_ С.Н. Гроза

2.3.2. Сведения о показателях по кредиторской задолженности учреждения по иным субсидиям					
Наименование показателя	Кредиторская задолженность на начало отчетного года	Кредиторская задолженность на конец отчетного года	в т.ч. просроченная кредиторская задолженность	Изменение (увеличение, уменьшение), %	Причины образования кредиторской задолженности, в т.ч. просроченной
<b>Обязательства, всего</b>	<b>3 618 363,44</b>			<b>100,00</b>	
из них:					
1. Расчеты за счет средств краевого бюджета, всего:	<b>3 618 363,44</b>			<b>100,00</b>	
в том числе:					
1.6 по оплате услуг по содержанию имущества	<b>2 878 773,44</b>			<b>100,00</b>	
1.7. по оплате прочих услуг	<b>319 276,00</b>			<b>100,00</b>	
1.8. по приобретению основных средств	<b>412 127,00</b>			<b>100,00</b>	
1.10 по приобретению материальных запасов	<b>8 187,00</b>			<b>100,00</b>	





Директор МКУ "ЦБУиТО ОК"

Главный бухгалтер МКУ "ЦБУиТО ОК"

Исполнитель: Ведущий экономист МКУ "ЦБУиТО ОК" тел. 8 (39153) 24555

**СОГЛАСОВАНО:**

**Начальник Отдела культуры администрации города Шарыпово**

  
 \_\_\_\_\_ О.Г. Крысенко  
  
 \_\_\_\_\_ Е.А. Болтовская  
  
 \_\_\_\_\_ Е.А. Маргацкая  
  
 \_\_\_\_\_ С.Н. Гроза

## 2.4.5. Показатели по поступлениям и выплатам учреждения

Наименование показателя	КОСГУ	Суммы плановых поступлений и выплат, рублей	Суммы кассовых поступлений (с учетом возврата) и выплат (с учетом восстановленных кассовых выплат), рублей	Процент отклонения от плановых показателей, %	Причины отклонений от плановых показателей
Прочие расходы	290	11 300,00	11 300,00	0,00	


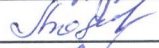


Директор МКУ "ЦБУиТО ОК"

Главный бухгалтер МКУ "ЦБУиТО ОК"

Исполнитель: Ведущий экономист МКУ "ЦБУиТО ОК" тел. 8 (39153) 24555

**СОГЛАСОВАНО:**

Начальник Отдела культуры администрации города Шарыпово

  
 \_\_\_\_\_ О.Г. Крысенко  
  
 \_\_\_\_\_ Е.А. Болтовская  
  
 \_\_\_\_\_ Е.А. Маргацкая  
  
 \_\_\_\_\_ С.Н. Гроза

**Раздел 3. Сведения об использовании имущества, закрепленного за учреждением**

Наименование показателя	На начало отчетного года	На конец отчетного года
2. Общая балансовая (остаточная) стоимость иного движимого имущества, находящегося у учреждения на праве оперативного управления, рублей	4728894,69/1800837,98	5338664,96/1736142,52
в т.ч. переданного в:		
аренду		
безвозмездное пользование		

Директор МКУ "ЦБУиТО ОК"

Главный бухгалтер МКУ "ЦБУиТО ОК"


Исполнитель: Ведущий экономист МКУ "ЦБУиТО ОК" тел. 8 (39153) 24555


**СОГЛАСОВАНО:**


**Начальник Отдела культуры администрации города Шарыпово**


**Руководитель КУМИ Администрации города Шарыпово**


Начальник отдела земельно-имущественных отношений КУМИ Администрации города Шарыпово


  
\_\_\_\_\_  
О.Г. Крысенко

  
\_\_\_\_\_  
Е.А. Болтовская

  
\_\_\_\_\_  
Е.А. Маргацкая

  
\_\_\_\_\_  
С.Н. Гроза

  
\_\_\_\_\_  
О.Г. Андриянова

  
\_\_\_\_\_  
О.Р. Ломаева