

УТВЕРЖДАЮ:
Директор МКУ "ЦБУ и ТО ОК"
О.Г.Крысенко
" 30 " _____ 2018 г.



**Отчет
о результатах деятельности
за 2017 год**

Муниципальное казенное учреждение "Центр бухгалтерского учета и технического обслуживания Отдела культуры"

(наименование муниципального учреждения)

Отдел культуры администрации города Шарыпово

(главный распорядитель)

Раздел 1. Общие сведения об учреждении

1.1. Перечень видов деятельности учреждения:

- 69.20.2 Деятельность по оказанию услуг в области бухгалтерского учета
- 33.14 Ремонт электрического оборудования
- 43.22 Производство санитарно-технических работ, монтаж отопительных систем и систем кондиционирования воздуха
- 43.32 Работы столярные и плотничные
- 81.10 Деятельность по комплексному обслуживанию помещений
- 81.22 Деятельность по чистке и уборке жилых зданий и нежилых помещений прочая
- 81.29.9 Деятельность по чистке и уборке прочая, не включенная в другие группировки
- 95.11 Ремонт компьютеров и периферийного компьютерного оборудования

1.2. Перечень услуг (работ), осуществляемых на платной основе:

- Услуги на платной основе не предоставляются.

1.3. Перечень разрешительных документов учреждения:

Наименование документа	Реквизиты документа (№ и дата)	Срок действия документа
Распоряжение Администрации города Шарыпово о реорганизации Отдела культуры Администрации города Шарыпово путем выделения из его состава структурной единицы	№ 3245 от 16.11.2012 г.	бессрочный
Распоряжение Администрации города Шарыпово об утверждении Устава МКУ "ЦБУиТО ОК"	№ 590 от 23.05.2017 г.	бессрочный
Свидетельство о государственной регистрации юридического лица	24 № 005648961 от 25.01.2013 г.	бессрочный
Свидетельство о постановке на учет российской организации в налоговом органе по месту ее нахождения	серия 24 № 005648963	бессрочный
Лист записи Единого государственного реестра юридических лиц	№ 6162468473513 от 28.11.2016 (в редакции № 2172468602678 от 31.05.2017)	бессрочный

1.4. Сведения о сотрудниках учреждения:

1. Количество штатных единиц учреждения на начало отчетного года, человек	8,5
2. Процент сотрудников, имеющих высшее профессиональное образование, на начало отчетного года, %	100
3. Процент сотрудников, имеющих среднее профессиональное образование, на начало отчетного года, %	0
4. Количество штатных единиц учреждения на конец отчетного года, человек	74,35
5. Процент сотрудников, имеющих высшее профессиональное образование, на конец отчетного года, %	18
6. Процент сотрудников, имеющих среднее профессиональное образование, на конец отчетного года, %	0
7. Изменение (увеличение, уменьшение) количества штатных единиц учреждения на конец отчетного периода	66
8. Причины, приведшие к изменению количества штатных единиц учреждения на конец отчетного периода	перераспределение штатных единиц по отрасли
9. Средняя заработная плата сотрудников учреждения за отчетный год, рублей	15 222,63

Раздел 2. Результат деятельности учреждения

2.1. Сведения о балансовой (остаточной) стоимости нефинансовых активов учреждения

Наименование показателя	На начало отчетного года	На конец отчетного года	Изменение (увеличение, уменьшение), %
Балансовая (остаточная) стоимость нефинансовых активов	520928,25/49453,71	1506032,62/95334,22	+189,10/+92,77

2.2. Общая сумма выставленных требований в возмещение ущерба по недостаткам и хищениям материальных ценностей, денежных средств, а также от порчи материальных ценностей за отчетный период - 0,00 рублей.

2.3. Сведения о показателях по дебиторской и кредиторской задолженности учреждения

2.3.1. Сведения о показателях по дебиторской задолженности учреждения

Наименование показателя	Дебиторская задолженность на начало отчетного года	Дебиторская задолженность на конец отчетного года	в т.ч. просроченная дебиторская задолженность	Изменение (увеличение, уменьшение), %	Причины образования дебиторской задолженности, в т.ч. нереальной к взысканию
Финансовые активы, всего	4 179,36	-			
из них:					
1. Расчеты по выданным авансам, полученным за счет средств городского бюджета, всего:	4 179,36	-			
в том числе:					
1.1 по выданным авансам на услуги связи	-	-			
1.2 по выданным авансам на транспортные услуги					
1.3 по выданным авансам на коммунальные услуги					
1.4 по выданным авансам на услуги по содержанию имущества					
1.5 по выданным авансам на прочие услуги					
1.6 по выданным авансам на приобретение основных средств					
1.7 по выданным авансам на приобретение нематериальных активов					
1.8 по выданным авансам на приобретение материальных запасов					
1.9 по выданным авансам на прочие расходы					
2. Расчеты по выданным авансам за счет средств, полученных от платной и иной приносящей доход деятельности, всего:					
в том числе:					
2.1 по выданным авансам на услуги связи					
2.2 по выданным авансам на транспортные услуги					
2.3 по выданным авансам на коммунальные услуги					
2.4 по выданным авансам на услуги по содержанию имущества					
2.5 по выданным авансам на прочие услуги					
2.6 по выданным авансам на приобретение основных средств					

2.7 по выданным авансам на приобретение нематериальных активов					
2.8 по выданным авансам на приобретение материальных запасов					
2.9. по выданным авансам на прочие расходы					
2.3.2. Сведения о показателях по кредиторской задолженности учреждения					
Наименование показателя	Кредиторская задолженность на начало отчетного года	Кредиторская задолженность на конец отчетного года	в т.ч. просроченная кредиторская задолженность	Изменение (увеличение, уменьшение), %	Причины образования кредиторской задолженности, в т.ч. просроченной
Обязательства, всего	-	-		0,00	
из них:					
1. Расчеты за счет средств городского бюджета, всего:	-	-		0,00	
в том числе:					
1.1 по заработной плате					
1.2 по начислениям на выплаты по оплате труда	-	-			
1.3 по оплате услуг связи					
1.4 по оплате транспортных услуг					
1.5 по оплате коммунальных услуг					
1.6 по оплате услуг по содержанию имущества					
1.7. по оплате прочих услуг					
1.8. по приобретению основных средств					
1.9 по приобретению нематериальных активов					
1.10 по приобретению материальных запасов					
1.11 по оплате прочих расходов					
1.12 по платежам в бюджет					
1.13 по прочим расчетам с кредиторами					
2. Расчеты за счет средств, полученных от платной и иной приносящей доход деятельности, всего:					
в том числе:					
2.1 по заработной плате					
2.2. по начислениям на выплаты по оплате труда					
2.3 по оплате услуг связи					
2.4 по оплате транспортных услуг					
2.5 по оплате коммунальных услуг					
2.6 по оплате услуг по содержанию имущества					
2.7 по оплате прочих услуг					

2.8 по приобретению основных средств					
2.9 по приобретению нематериальных активов					
2.10 по приобретению непроизводственных активов					
2.11 по приобретению материальных запасов					
2.12 по оплате прочих расходов					
2.13 по платежам в бюджет					
2.14 по прочим расчетам с кредиторами					

2.4. Сведения по оказанию услуг учреждением

2.4.1. Информация о ценах (тарифах) на платные услуги (работы), оказываемые учреждением потребителям, а также доходах, полученных учреждением от оказания платных услуг (выполнения работ)

2.4.2. Общее количество потребителей, воспользовавшихся услугами (работами) учреждения (в т.ч. платными) за отчетный период - 0 единиц.

2.4.3. Количество жалоб потребителей - 0 шт.

2.4.4. Принятые меры по результатам рассмотрения жалоб потребителей:

2.4.5. Показатели по поступлениям и выплатам учреждения

Наименование показателя	КОСГУ	Суммы плановых поступлений и выплат, рублей	Суммы кассовых поступлений (с учетом возврата) и выплат (с учетом восстановленных кассовых выплат), рублей	Процент отклонения от плановых показателей, %	Причины отклонений от плановых показателей
Планируемый остаток средств на начало планируемого года	X				
Поступления, всего:	X	10 633 358,75	10 571 869,64	0,58	
в том числе:	X				
Субсидии на выполнение муниципального задания	X				
Целевые субсидии	X				
Бюджетные инвестиции	X				

Поступления от оказания казенным учреждением (подразделением) услуг (выполнения работ), предоставление которых для физических и юридических лиц осуществляется на платной основе, всего	X				
в том числе:	X				
Поступления от иной приносящей доход деятельности, всего:	X				
в том числе:	X				
Поступления от реализации ценных бумаг	X				
Планируемый остаток средств на конец планируемого года	X				
Выплаты, всего:	900	10 633 358,75	10 571 869,64	-0,58	
в том числе:					
Оплата труда и начисления на выплаты по оплате труда, всего	210	10 083 614,96	10 023 625,85	-0,59	
из них:					
Заработная плата	211	7 746 584,05	7 700 509,46	-0,59	
Прочие выплаты	212	720,00	720,00	0,00	
Начисления на выплаты по оплате труда	213	2 336 310,91	2 322 396,39	-0,60	
Оплата работ, услуг, всего	220	379 278,31	377 778,31	-0,40	
из них:					
Услуги связи	221	22 963,12	22 963,12	0,00	
Транспортные услуги	222	-	-		
Коммунальные услуги	223	-	-		
Арендная плата за пользование имуществом	224	-	-		
Работы, услуги по содержанию имущества	225	36 141,00	36 141,00	0,00	
Прочие работы, услуги	226	320 174,19	318 674,19	-0,47	
Безвозмездные перечисления организациям, всего	290				
Поступление нефинансовых активов, всего	300	168 765,48	168 765,48	0,00	
из них:					
Увеличение стоимости основных средств	310	61 602,48	61 602,48	0,00	
Увеличение стоимости нематериальных активов	320				
Увеличение стоимости производственных активов	330				
Увеличение стоимости материальных запасов	340	107 163,00	107 163,00	0,00	
Поступление финансовых активов, всего					
из них:					

Увеличение стоимости ценных бумаг, кроме акций и иных форм участия в капитале	520				
Увеличение стоимости акций и иных форм участия в капитале	530				

2.4.6. Сведения о выполнении муниципального задания и заданий по целевым показателям эффективности работы учреждения

- Муниципальное задание не предусмотрено

Раздел 3. Сведения об использовании имущества, закрепленного за учреждением

Наименование показателя	На начало отчетного года	На конец отчетного года
1. Общая балансовая (остаточная) стоимость недвижимого имущества, находящегося у учреждения на праве оперативного управления, рублей	0/0	0/0
в т.ч. переданного в:		
аренду		
безвозмездное пользование		
2. Общая балансовая (остаточная) стоимость движимого имущества, находящегося у учреждения на праве оперативного управления, рублей	520928,25/49453,71	1506032,62/95334,22
в т.ч. переданного в:		
аренду		
безвозмездное пользование		
3. Общая площадь объектов недвижимого имущества, находящегося у учреждения на праве оперативного управления, кв.м	0	0
в т.ч. переданного в:		
аренду		
безвозмездное пользование		
4. Количество объектов недвижимого имущества, находящегося у учреждения на праве оперативного управления, единиц	0	0
5. Объем средств, полученных в отчетном году от распоряжения в установленном порядке имуществом, находящимся у учреждения на праве оперативного управления, рублей		
в т.ч.:		
переданного в аренду		
иного использования		
6. Общая балансовая (остаточная) стоимость недвижимого имущества, приобретенного учреждением в отчетном году за счет средств, выделенных из городского бюджета на указанные цели, рублей		

7. Общая балансовая (остаточная) стоимость недвижимого имущества, приобретенного учреждением в отчетном году за счет доходов, полученных от платных услуг и иной приносящей доход деятельности, рублей		
8. Общая балансовая (остаточная) стоимость особо ценного движимого имущества, находящегося у учреждения на праве оперативного управления, рублей	0	0

Главный бухгалтер МКУ "ЦБУиТО ОК"

Исполнитель: Ведущий экономист МКУ "ЦБУиТО ОК" тел. 8 (39153) 24555

СОГЛАСОВАНО:

Начальник Отдела культуры администрации города Шарыпово

Начальник отдела экономики и планирования Администрации города Шарыпово










Руководитель КУМИ Администрации города Шарыпово

Начальник отдела земельно-имущественных отношений КУМИ Администрации города Шарыпово

Руководитель Финансового управления администрация города Шарыпово

Начальник отдела учета и отчетности Финансового управления администрации города Шарыпово

Главный специалист Финансового управления администрации города Шарыпово

	Е.А.Болтовская
	Е.А. Маргацкая
	С.Н. Гроза
	Е.В. Рачеева
	О.Г. Андриянова
	О.Р. Ломаева
	Е.А. Гришина
	А.Н. Еременко
	Г.А. Гришина

Дополнение

2.3.1. Сведения о показателях по дебиторской задолженности учреждения

Наименование показателя	Дебиторская задолженность на начало отчетного года	Дебиторская задолженность на конец отчетного года	в т.ч. просроченная дебиторская задолженность	Изменение (увеличение, уменьшение), %	Причины образования дебиторской задолженности, в т.ч. нереальной к взысканию
Финансовые активы, всего	1 679,36				
из них:					
1. Расчеты по выданным авансам, полученным за счет средств городского бюджета, всего:	1 679,36				
в том числе:					
1.1 по выданным авансам на начисления на выплаты по оплате труда	1 679,36				





Директор МКУ "ЦБУиТО ОК"

Главный бухгалтер МКУ "ЦБУиТО ОК"

Исполнитель: Ведущий экономист МКУ "ЦБУиТО ОК" тел. 8 (39153) 24555

СОГЛАСОВАНО:

Начальник Отдела культуры администрации города Шарыпово

	О.Г.Крысенко
	Е.А.Болтовская
	Е.А. Маргацкая
	С.Н. Гроза

Дополнение





2.4.5. Показатели по поступлениям и выплатам учреждения

Наименование показателя	КОСГУ	Суммы плановых поступлений и выплат, рублей	Суммы кассовых поступлений (с учетом возврата) и выплат (с учетом восстановленных кассовых выплат), рублей	Процент отклонения от плановых показателей, %	Причины отклонений от плановых показателей
Прочие расходы	290	1 700,00	1 700,00	0,00	

Директор МКУ "ЦБУиТО ОК"
 Главный бухгалтер МКУ "ЦБУиТО ОК"
 Исполнитель: Ведущий экономист МКУ "ЦБУиТО ОК" тел. 8 (39153) 24555

СОГЛАСОВАНО:

Начальник Отдела культуры администрации города Шарыпово


 _____ О.Г. Крысенко

 _____ Е.А. Болтовская

 _____ Е.А. Маргацкая

 _____ С.Н. Гроза