





ЛИСТ СОГЛАСОВАНИЯ

Отчет о результатах деятельности
за 2017 г.
МБОУ СОШ № 2

Фамилия, инициалы визирующего отчет	Должность	Замечания, дата и подпись
Андрянова О.Г.	Руководитель КУМИ Администрации города Шарыпово	
Гришина Е.А.	Руководитель Финансового управления администрации города Шарыпово	
Еременко А.Н.	Начальник отдела учета и отчетности Финансового управления администрации города Шарыпово	
Рачеева Е.В.	Начальник отдела экономики и планирования Администрации города Шарыпово	

Приложение № 2 к Постановлению
№118 от 28.06.2012

УТВЕРЖДАЮ:

Директор МБОУ СОШ № 2

(руководитель учреждения)

Н.В. Андриянова

(подпись)

(расшифровка подписи)

"_02_"марта 2018г.

Отчет
о результатах деятельности
за 2017__ год

**Муниципальное бюджетное общеобразовательное учреждение «Средняя общеобразовательная школа № 2»
(МБОУ СОШ № 2)**

(наименование муниципального учреждения)

Управление образованием Администрации города Шарыпово

(главный распорядитель)

Раздел 1. Общие сведения об учреждении

1.1. Перечень видов деятельности учреждения:

Основной вид деятельности:

85.14 Образование среднее общее.

Дополнительные виды деятельности:

56.29 Деятельность предприятий общественного питания по прочим видам организации питания;

85.12 Образование начальное общее;

85.13 Образование основное общее;

85.41 Образование дополнительное детей и взрослых;

85.41.9 Образование дополнительное детей и взрослых прочее, не включенное в другие группировки;

88.91 Предоставление услуг по дневному уходу за детьми.

1.2. Перечень услуг (работ), осуществляемых на платной основе:

Наименование услуг (работ)	Потребители указанных услуг (работ)
1. Присмотр и уход (группа продленного дня)	дети 3-4 х (классов)
2	

1.3. Перечень разрешительных документов учреждения:

Наименование документа	Реквизиты документа (№ и дата)	Срок действия документа
------------------------	--------------------------------	-------------------------

1. Лицензия на право ведения образовательной деятельности	Серия РО № 035390 от 28.12.2011	Бессрочно
2. Свидетельство о государственной аккредитации	Серия ОП № 019979 от 15.03.2012	15.03.2024г.
3. Свидетельство о постановке на учет Российской организации в налоговом органе по месту нахождения на территории Российской Федерации	Серия 24 № 005838251 от 08.10.1999	-
4. Распоряжение Администрации города Шарыпово	№ 2129 от 05.10.2010	-
5. Приказ Управления образованием Администрации города Шарыпово «Об утверждении перечня муниципальных бюджетных образовательных учреждений, подведомственных Управлению образованием Администрации города Шарыпово»	№ 302 от 13.11.2010	-
6. Свидетельство о внесении записи в Единый государственный реестр юридических лиц	Серия 24 № 005561706 от 04.04.2012	-
7. Лист записи Единого государственного реестра юридических лиц	За ГРН № 6162468503774 от 07.12.2016	-
8. Устав муниципального бюджетного общеобразовательного учреждения «Средняя общеобразовательная школа № 2»	Утвержден приказом УО от 14.03.2012 № 79 (в редакции, утвержденной приказом УО от 19.02.2016 № 57)	-
9. Приказ об организации работы по оказанию платных услуг	№ 82 от 14.09.2017 г.	-
10. Приказ об утверждении перечня и стоимости, платных дополнительных услуг	№ 01 от 11.01.2017 г.	0

1.4. Сведения о сотрудниках учреждения:

1. Количество штатных единиц учреждения на начало отчетного года, ставки	126,6
2. Процент сотрудников, имеющих высшее профессиональное образование, на начало отчетного года, %	56,1
3. Процент сотрудников, имеющих среднее профессиональное образование, на начало отчетного года, %	24,5
4. Количество штатных единиц учреждения на конец отчетного года, ставки	129,6
5. Процент сотрудников, имеющих высшее профессиональное образование, на конец отчетного года, %	61,1
6. Процент сотрудников, имеющих среднее профессиональное образование, на конец отчетного года, %	22,2
7. Изменение (увеличение, уменьшение) количества штатных единиц учреждения на конец отчетного периода	3
8. Причины, приведшие к изменению количества штатных единиц учреждения на конец отчетного периода	Увеличение классов на 1

9. Средняя заработная плата сотрудников учреждения за отчетный год, рублей	25212,35
--	----------

Раздел 2. Результат деятельности учреждения

2.1. Сведения о балансовой (остаточной) стоимости нефинансовых активов учреждения

Наименование показателя	На начало отчетного года	На конец отчетного года	Изменение (увеличение, уменьшение), %
Балансовая (остаточная) стоимость нефинансовых активов	58283913,43	59777588,15	+2,56
	(32703206,38)	(32087420,82)	-1,88

2.2. Общая сумма выставленных требований в возмещение ущерба по недостаткам и хищениям материальных ценностей, денежных средств, а также от порчи материальных ценностей за отчетный период - 0.00 рублей.

2.3. Сведения о показателях по дебиторской и кредиторской задолженности учреждения

2.3.1. Сведения о показателях по дебиторской задолженности учреждения

Наименование показателя	Дебиторская задолженность на начало отчетного года	Дебиторская задолженность на конец отчетного года	в т.ч. просроченная дебиторская задолженность	Изменение (увеличение, уменьшение), %	Причины образования дебиторской задолженности, в т.ч. нереальной к взысканию
Финансовые активы, всего	140022,93	161705,48		+15,48	
из них:					
1. Расчеты по выданным авансам, полученным за счет средств городского бюджета, всего:	140022,93	161705,48		+15,48	Авансирование за электроэнергию и тепловую энергию, услуги связи, декабрь 2017 года
в том числе:					
1.1 по выданным авансам на услуги связи	5723,94	4186,36		-26,86	Авансирование услуг связи за декабрь 2017 года
1.2 по выданным авансам на транспортные услуги					
1.3 по выданным авансам на коммунальные услуги	132622,46	154893,36		+16,79	Авансирование за электроэнергию и тепловую энергию декабрь 2017 года
1.4 по выданным авансам на услуги по содержанию имущества					

1.5 по выданным авансам на прочие услуги					
1.6 по выданным авансам на приобретение основных средств					
1.7 по выданным авансам на приобретение нематериальных активов					
1.8 по выданным авансам на приобретение материальных запасов					
1.9 по выданным авансам на прочие расходы	0	1789,76			Авансирование платежей за негативное воздействие на окружающую среду за 3 квартала 2017 года
2. Расчеты по выданным авансам за счет средств, полученных от платной и иной приносящей доход деятельности, всего:					
в том числе:					
2.1 по выданным авансам на услуги связи					
2.2 по выданным авансам на транспортные услуги					
2.3 по выданным авансам на коммунальные услуги					
2.4 по выданным авансам на услуги по содержанию имущества					
2.5 по выданным авансам на прочие услуги					
2.6 по выданным авансам на приобретение основных средств					
2.7 по выданным авансам на приобретение нематериальных активов					
2.8 по выданным авансам на приобретение материальных запасов					
2.9. по выданным авансам на прочие расходы					

2.3.2. Сведения о показателях по кредиторской задолженности учреждения

Наименование показателя	Кредиторская задолженность на начало отчетного года	Кредиторская задолженность на конец отчетного года	в т.ч. просроченная кредиторская задолженность	Изменение (увеличение, уменьшение), %	Причины образования кредиторской задолженности, в т.ч. просроченной
Обязательства, всего	0	0			
из них:					
1. Расчеты за счет средств городского бюджета, всего:	0	0			
в том числе:					

1.1 по заработной плате					
1.2 по начислениям на выплаты по оплате труда					
1.3 по оплате услуг связи					
1.4 по оплате транспортных услуг					
1.5 по оплате коммунальных услуг					
1.6 по оплате услуг по содержанию имущества					
1.7. по оплате прочих услуг					
1.8. по приобретению основных средств					
1.9 по приобретению нематериальных активов					
1.10 по приобретению материальных запасов					
1.11 по оплате прочих расходов					
1.12 по платежам в бюджет					
1.13 по прочим расчетам с кредиторами					
2. Расчеты за счет средств, полученных от платной и иной приносящей доход деятельности, всего:	0	0			
в том числе:					
2.1 по заработной плате					
2.2. по начислениям на выплаты по оплате труда					
2.3 по оплате услуг связи					
2.4 по оплате транспортных услуг					
2.5 по оплате коммунальных услуг					
2.6 по оплате услуг по содержанию имущества					
2.7 по оплате прочих услуг					
2.8 по приобретению основных средств					
2.9 по приобретению нематериальных активов					
2.10 по приобретению непроизводственных активов					
2.11 по приобретению материальных запасов					
2.12 по оплате прочих расходов					
2.13 по платежам в бюджет					
2.14 по прочим расчетам с кредиторами					

2.4. Сведения по оказанию услуг учреждением

2.4.1. Информация о ценах (тарифах) на платные услуги (работы), оказываемые учреждением потребителям, а также доходах, полученных учреждением от оказания платных услуг (выполнения работ)

№ п/п	Наименование услуги (работы)	Цена (тариф) в I кв. за единицу услуги, рублей	Цена (тариф) во II кв. за единицу услуги, рублей	Цена (тариф) в III кв. за единицу услуги, рублей	Цена (тариф) в IV кв. за единицу услуги, рублей	Сумма дохода, полученного учреждением от оказания платной услуги (выполнения работы), рублей
1.	Присмотр и уход (группа продленного дня)	9,62	9,62	9,62	9,62	102 188,96
2	-	-	-	0	-	-
***	-	-	-	0	-	-

2.4.2. Общее количество потребителей, воспользовавшихся услугами (работами) учреждения (в т.ч. платными) за отчетный период - 900 единиц.

2.4.3. Количество жалоб потребителей - 0 шт.

2.4.4. Принятые меры по результатам рассмотрения жалоб потребителей:

-
-

2.4.5. Показатели по поступлениям и выплатам учреждения

Наименование показателя	КОСГУ	Суммы плановых поступлений и выплат, рублей	Суммы кассовых поступлений (с учетом возврата) и выплат (с учетом восстановленных кассовых выплат), рублей	Процент отклонения от плановых показателей, %	Причины отклонений от плановых показателей
Планируемый остаток средств на начало планируемого года	X	299,60	299,60		0
Поступления, всего:	X	47 854 088,19	46 783 543,20	-2,24	0
в том числе:	X				
Субсидии на выполнении муниципального задания	X	43 001 794,37	42 606 369,35	-0,92	Экономия средств по заработной плате за счёт начисления минимального размера оплаты труда, в связи с тем, что работники данной категории отсутствовали на рабочем месте из-за временной нетрудоспособности; экономия средств за счёт начисления выплат необлагаемых взносами во внебюджетные фонды; авансовые платежи за коммунальные услуги теплоснабжения и холодного водоснабжения были произведены в декабре в размере 30%, электроэнергии в размере 70%, согласно договорных обязательств; уменьшение количества услуг междугородних соединений связи; уменьшение количества детей обеспеченных питанием без взимания платы.
Целевые субсидии	X	1 709 224,72	1 709 224,72	0,00	

Бюджетные инвестиции	X	0,00	0,00	0,00	0
Поступления от оказания бюджетным учреждением (подразделением) услуг (выполнения работ), предоставление которых для физических и юридических лиц осуществляется на платной основе, всего	X	3 143 069,10	2 457 372,48	-21,82	0
в том числе:	X				
Родительская плата	X	2 923 310,28	2 310 821,35	-20,95	Невыполнение плана, в связи с низкой посещаемостью детей (по болезни).
Родительская плата(летние площадки)		44 362,17	44 362,17	0,00	
Платные услуги	X	164 820,00	102 188,96	-38,00	Невыполнение плана по платным услугам, в связи с низкой посещаемостью детей.
Услуга № ...	X	0,00	0,00	0,00	0
Поступления от иной приносящей доход деятельности, всего:	X	10 576,65	10 576,65	0,00	0
в том числе:					
благотворительность	X	10 576,65	10 576,65	0,00	0
Поступления от реализации ценных бумаг	X	0,00	0,00	0,00	0
Планируемый остаток средств на конец планируемого года	X	0,00	0,00	0,00	0
Выплаты, всего:	900	47 854 387,79	46 783 842,80	-2,24	0
в том числе:					
Оплата труда и начисления на выплаты по оплате труда, всего		36 292 899,96	36 241 239,02	-0,14	0
из них:					
Заработная плата		27 807 410,66	27 768 973,71	-0,14	Экономия средств по заработной плате за счёт начисления минимального размера оплаты труда, в связи с тем, что работники данной категории отсутствовали на рабочем месте из-за временной нетрудоспособности; невыполнение плана по платным услугам, в связи с низкой посещаемостью детей.
Прочие выплаты		121 333,20	121 333,20	0,00	

Начисления на выплаты по оплате труда		8 364 156,10	8 350 932,11	-0,16	Экономия средств за счёт начисления выплат необлагаемых взносами во внебюджетные фонды; невыполнение плана по платным услугам, в связи с низкой посещаемостью детей.
Оплата работ, услуг, всего		3 831 622,81	3 717 085,90	-2,99	0
из них:					
Услуги связи		56 381,22	56 179,09	-0,36	Экономия средств по междугородним соединениям связи.
Транспортные услуги		30 622,40	30 622,40	0,00	0
Коммунальные услуги		2 755 986,22	2 641 669,44	-4,15	Авансовые платежи за коммунальные услуги теплоснабжения и холодного водоснабжения были произведены в декабре в размере 30%, электроэнергии в размере 70%, согласно договорных обязательств.
Арендная плата за пользование имуществом		0,00	0,00	0,00	0
Работы, услуги по содержанию имущества		399 551,68	399 551,68	0,00	
Прочие работы, услуги		589 081,29	589 063,29	0,00	0
Безвозмездные перечисления организациям, всего		0,00	0,00	0,00	0
Поступление нефинансовых активов, всего		7 564 257,26	6 719 910,12	-11,16	0
из них:					
Увеличение стоимости основных средств		1 709 224,72	1 709 224,72	0,00	
Увеличение стоимости нематериальных активов		0,00	0,00	0,00	0
Увеличение стоимости непроизводственных активов		0,00	0,00	0,00	0
Увеличение стоимости материальных запасов		5 855 032,54	5 010 685,40	-14,42	Невыполнение плана, в связи с тем, что количество детей, обучающихся в муниципальных образовательных организациях, реализующих основные общеобразовательные программы, обеспеченных питанием без взимания платы фактически меньше, чем по плану.
Поступление финансовых активов, всего	500	0,00	0,00	0	0
из них:					
Увеличение стоимости ценных бумаг, кроме акций и иных форм участия в капитале	520	0,00	0,00	0	0

Увеличение стоимости акций и иных форм участия в капитале	530	0,00	0,00	0	0
---	-----	------	------	---	---

2.4.6. Сведения о выполнении муниципального задания и заданий по целевым показателям эффективности работы учреждения

Наименование показателя	Ед. измерения	Утвержденная величина задания	% выполнения задания	Причины невыполнения государственного задания и заданий по целевым показателям эффективности работы учреждения
Наименование услуги: 1. Реализация основных общеобразовательных программ начального общего образования Адаптированная образовательная программа; Обучающиеся с ограниченными возможностями здоровья (ОВЗ); Не указано	0	0	0	0
Уровень освоения обучающимися основной общеобразовательной программы начального общего образования по завершении первой ступени общего образования	процент	100	100	0
Полнота реализации основной общеобразовательной программы начального общего образования	процент	100	100	0
Уровень соответствия учебного плана общеобразовательного учреждения требованиям федерального базисного учебного плана	процент	100	100	0
Число обучающихся	человек	11	100	0
Наименование услуги: 2. Реализация основных общеобразовательных программ начального общего образования Адаптированная образовательная программа; Обучающиеся с ограниченными возможностями здоровья (ОВЗ); Проходящие обучение по состоянию здоровья на дому	0	0	0	0
Уровень освоения обучающимися основной общеобразовательной программы начального общего образования по завершении первой ступени общего образования	процент	100	100	0
Полнота реализации основной общеобразовательной программы начального общего образования	процент	100	100	0
Уровень соответствия учебного плана общеобразовательного учреждения требованиям федерального базисного учебного плана	процент	100	100	0
Число обучающихся	человек	1	100	0
Наименование услуги: 3. Реализация основных общеобразовательных программ начального общего образования Адаптированная образовательная программа; Дети-	0	0	0	0
Уровень освоения обучающимися основной общеобразовательной программы начального общего образования по завершении первой ступени общего образования	процент	100	100	0
Полнота реализации основной общеобразовательной программы начального общего образования	процент	100	100	0

Уровень соответствия учебного плана общеобразовательного учреждения требованиям федерального базисного учебного плана	процент	100	100	0
Число обучающихся	человек	1	100	0
Наименование услуги: 4. Реализация основных общеобразовательных программ начального общего образования Не указано; Дети-инвалиды; Не указано	0	0	0	0
Уровень освоения обучающимися основной общеобразовательной программы начального общего образования по завершении первой ступени общего образования	процент	100	100	0
Полнота реализации основной общеобразовательной программы начального общего образования	процент	100	100	0
Уровень соответствия учебного плана общеобразовательного учреждения требованиям федерального базисного учебного плана	процент	100	100	0
Число обучающихся	человек	2	100	0
Наименование услуги: 5. Реализация основных общеобразовательных программ начального общего образования Не указано; Дети-инвалиды; Проходящие обучение	0	0	0	0
Уровень освоения обучающимися основной общеобразовательной программы начального общего образования по завершении первой ступени общего образования	процент	100	100	0
Полнота реализации основной общеобразовательной программы начального общего образования	процент	100	100	0
Уровень соответствия учебного плана общеобразовательного учреждения требованиям федерального базисного учебного плана	процент	100	100	0
Число обучающихся	человек	1	100	0
Наименование услуги: 6. Реализация основных общеобразовательных программ начального общего образования Не указано; Не указано; Не указано	0	0	0	0
Уровень освоения обучающимися основной общеобразовательной программы начального общего образования по завершении первой ступени общего образования	процент	100	100	0
Полнота реализации основной общеобразовательной программы начального общего образования	процент	100	100	0
Уровень соответствия учебного плана общеобразовательного учреждения требованиям федерального базисного учебного плана	процент	100	100	0
Число обучающихся	человек	336	100	0
Наименование услуги: 7. Реализация основных общеобразовательных программ начального общего образования Не указано; Обучающиеся за исключением обучающихся с ограниченными возможностями здоровья (ОВЗ) и детей-инвалидов; Проходящие обучение по состоянию здоровья на дому	0	0	0	0

Уровень освоения обучающимися основной общеобразовательной программы начального общего образования по завершении первой ступени общего образования	процент	100	100	0
Полнота реализации основной общеобразовательной программы начального общего образования	процент	100	100	0
Уровень соответствия учебного плана общеобразовательного учреждения требованиям федерального базисного учебного плана	процент	100	100	0
Число обучающихся	человек	2	100	0
Наименование услуги: 8. Реализация основных общеобразовательных программ основного общего образования Адаптированная образовательная программа; Обучающиеся с ограниченными возможностями здоровья (ОВЗ); Не указано	0	0	0	0
Уровень освоения обучающимися основной общеобразовательной программы основного общего образования по завершении второй ступени общего образования	процент	100	100	0
Полнота реализации основной общеобразовательной программы основного общего образования	процент	100	100	0
Уровень соответствия учебного плана общеобразовательного учреждения требованиям федерального базисного учебного плана	процент	100	100	0
Число обучающихся	человек	1	100	0
Наименование услуги: 9. Реализация основных общеобразовательных программ основного общего образования Адаптированная образовательная программа; Обучающиеся с ограниченными возможностями здоровья (ОВЗ); Проходящие обучение по состоянию здоровья на дому	0	0	0	0
Уровень освоения обучающимися основной общеобразовательной программы основного общего образования по завершении второй ступени общего образования	процент	100	100	0
Полнота реализации основной общеобразовательной программы основного общего образования	процент	100	100	0
Уровень соответствия учебного плана общеобразовательного учреждения требованиям федерального базисного учебного плана	процент	100	100	0
Число обучающихся	человек	3	100	0
Наименование услуги: 10. Реализация основных общеобразовательных программ основного общего образования Адаптированная образовательная программа; Дети-инвалиды; Не указано	0	0	0	0
Уровень освоения обучающимися основной общеобразовательной программы основного общего образования по завершении второй ступени общего образования	процент	100	100	0
Полнота реализации основной общеобразовательной программы основного общего образования	процент	100	100	0

Уровень соответствия учебного плана общеобразовательного учреждения требованиям федерального базисного учебного плана	процент	100	100	0
Число обучающихся	человек	3	100	0
Наименование услуги: 11. Реализация основных общеобразовательных программ основного общего образования Адаптированная образовательная программа; Дети-инвалиды; Проходящие обучение по состоянию здоровья на дому	0	0	0	0
Уровень освоения обучающимися основной общеобразовательной программы основного общего образования по завершении второй ступени общего образования	процент	100	100	0
Полнота реализации основной общеобразовательной программы основного общего образования	процент	100	100	0
Уровень соответствия учебного плана общеобразовательного учреждения требованиям федерального базисного учебного плана	процент	100	100	0
Число обучающихся	человек	3	100	0
Наименование услуги: 12. Реализация основных общеобразовательных программ основного общего образования Не указано; Обучающиеся за исключением обучающихся с ограниченными возможностями здоровья (ОВЗ) и детей-инвалидов;	0	0	0	0
Уровень освоения обучающимися основной общеобразовательной программы основного общего образования по завершении второй ступени общего образования	процент	96	100	0
Полнота реализации основной общеобразовательной программы основного общего образования	процент	100	100	0
Уровень соответствия учебного плана общеобразовательного учреждения требованиям федерального базисного учебного плана	процент	100	100	0
Число обучающихся	человек	382	100	0
Наименование услуги: 13. Реализация основных общеобразовательных программ основного общего образования Не указано; Обучающиеся за исключением обучающихся с ограниченными возможностями здоровья (ОВЗ) и детей-инвалидов; Проходящие обучение по состоянию здоровья на дому	0	0	0	0
Уровень освоения обучающимися основной общеобразовательной программы основного общего образования по завершении второй ступени общего образования	процент	96	100	0
Полнота реализации основной общеобразовательной программы основного общего образования	процент	100	100	0
Уровень соответствия учебного плана общеобразовательного учреждения требованиям федерального базисного учебного плана	процент	100	100	0
Число обучающихся	человек	5	100	0

Наименование услуги: 14. Реализация основных общеобразовательных программ основного общего образования Не указано; Дети-инвалиды; Не указано	0	0	0	0
Уровень освоения обучающимися основной общеобразовательной программы основного общего образования по завершении второй ступени общего образования	процент	96	100	0
Полнота реализации основной общеобразовательной программы основного общего образования	процент	100	100	0
Уровень соответствия учебного плана общеобразовательного учреждения требованиям федерального базисного учебного плана	процент	100	100	0
Число обучающихся	человек	1	80	0
Наименование услуги: 15. Реализация основных общеобразовательных программ	0	0	0	0
Уровень освоения обучающимися основной общеобразовательной программы среднего (полного) общего образования	процент	100	100	0
Полнота реализации основной общеобразовательной программы среднего (полного) общего образования	процент	100	100	0
Уровень соответствия учебного плана общеобразовательного учреждения требованиям федерального базисного учебного плана	процент	100	100	0
Число обучающихся	человек	109	100	0
Наименование услуги: 16. Реализация основных общеобразовательных программ	0	0	0	0
Уровень освоения обучающимися основной общеобразовательной программы среднего (полного) общего образования	процент	100	100	0
Полнота реализации основной общеобразовательной программы среднего (полного) общего образования	процент	100	100	0
Уровень соответствия учебного плана общеобразовательного учреждения требованиям федерального базисного учебного плана	процент	100	100	0
Число обучающихся	человек	1	100	0
Наименование услуги: 17. Реализация основных общеобразовательных программ среднего общего образования Не указано; Дети-инвалиды; Не указано	0	0	0	0
Уровень освоения обучающимися основной общеобразовательной программы среднего (полного) общего образования	процент	100	100	0
Полнота реализации основной общеобразовательной программы среднего (полного) общего образования	процент	100	100	0
Уровень соответствия учебного плана общеобразовательного учреждения требованиям федерального базисного учебного плана	процент	100	100	0
Число обучающихся	человек	1	100	0
Наименование услуги: 18. Реализация основных общеобразовательных программ	0	0	0	0
Уровень освоения обучающимися основной общеобразовательной программы среднего (полного) общего образования	процент	100	100	0

Полнота реализации основной общеобразовательной программы среднего (полного) общего образования	процент	100	100	0
Уровень соответствия учебного плана общеобразовательного учреждения требованиям федерального базисного учебного плана	процент	100	100	0
Число обучающихся	человек	1	100	0
Наименование услуги: 19. Присмотр и уход Обучающиеся за исключением детей-инвалидов и инвалидов; Не указано	0	0	0	0
Доля родителей (законных представителей), удовлетворенных условиями и качеством предоставляемой услуги	процент	100	100	0
Число детей	человек	25	100	0
Наименование услуги: 20. Реализация дополнительных общеразвивающих программ	0	0	0	0
Доля детей, ставших победителями и призерами всероссийских и международных	процент	1	100	0
Укомплектованность кадрами: - общий уровень укомплектованности кадрами	процент	100	100	0
Количество человеко-часов	человеко-час	18900	100	0
Количество человеко-часов (ФСК)	человеко-час	12600	100	0
Наименование услуги: 21. Предоставление питания	0	0	0	0
Доля родителей (законных представителей), удовлетворенных условиями и качеством предоставляемой услуги	процент	100	100	0
Число обучающихся	человек	747	100	0
Наименование услуги: 22. Организация отдыха детей и молодежи	0	0	0	0
Укомплектованность кадрами: - общий уровень укомплектованности кадрами	процент	100	100	0
Качество организации отдыха детей в каникулярное время: отсутствие детского травматизма	процент	100	100	0
Количество человек	человек	440	100	0

Раздел 3. Сведения об использовании имущества, закрепленного за учреждением

Наименование показателя	На начало отчетного года	На конец отчетного года
1. Общая балансовая (остаточная) стоимость недвижимого имущества, находящегося у учреждения на праве оперативного управления, рублей	42451510,22 (29712115,89)	42451510,22 (29288161,77)
в т.ч. переданного в:		
Аренду	0,00	0,00
безвозмездное пользование	0,00	0,00

2. Общая балансовая (остаточная) стоимость движимого имущества, находящегося у учреждения на праве оперативного управления, рублей	0,00	0,00
в т.ч. переданного в:		
Аренду	0,00	0,00
безвозмездное пользование	0,00	0,00
3. Общая площадь объектов недвижимого имущества, находящегося у учреждения на праве оперативного управления, кв.м	10294,60	10294,60
в т.ч. переданного в:		
Аренду	0,00	0,00
безвозмездное пользование	0,00	0,00
4. Количество объектов недвижимого имущества, находящегося у учреждения на праве оперативного управления, единиц	1,00	1,00
5. Объем средств, полученных в отчетном году от распоряжения в установленном порядке имуществом, находящимся у учреждения на праве оперативного управления, рублей	0,00	0,00
в т.ч.:		
переданного в аренду	0,00	0,00
иного использования	0,00	0,00
6. Общая балансовая (остаточная) стоимость недвижимого имущества, приобретенного учреждением в отчетном году за счет средств, выделенных из городского бюджета на указанные цели, рублей	-	-
7. Общая балансовая (остаточная) стоимость недвижимого имущества, приобретенного учреждением в отчетном году за счет доходов, полученных от платных услуг и иной приносящей доход деятельности, рублей	-	-
8. Общая балансовая (остаточная) стоимость особо ценного движимого имущества, находящегося у учреждения на праве оперативного управления, рублей	15832403,21 (2991090,49)	17326077,93 (2799259,05)

Руководитель бюджетного учреждения (уполномоченное лицо)

Главный бухгалтер бюджетного учреждения


Исполнитель


тел. _____

СОГЛАСОВАНО:

Руководитель КУМИ Администрации города Шарыпово

Начальник земельно-имущественного отдела КУМИ Администрации города Шарыпово







И.П.Маслодуда

Э.В.Чусова

О.М.Елисеева





О.Г. Андриянова

О.Р.Ломаева

Дополнение к отчету о результатах деятельности за 2017 год МАОУ СОШ № 2

2.3. Сведения о показателях по дебиторской и кредиторской задолженности учреждения

2.3.1. Сведения о показателях по дебиторской задолженности учреждения

Наименование показателя	Дебиторская задолженность на начало отчетного года	Дебиторская задолженность на конец отчетного года	в т.ч. просроченная дебиторская задолженность	Изменение (увеличение, уменьшение), %	Причины образования дебиторской задолженности, в т.ч. нереальной к взысканию
Финансовые активы, всего					
из них:					
1. Расчеты по выданным авансам, полученным за счет средств городского бюджета, всего:					
в том числе:					
1.1 прочие выплаты персоналу учреждения, за исключением фонда оплаты труда	932,00	836,00		-10,30	Авансирование командировочных расходов для участия в семинаре в январе 2017 года
1.2 расчеты по страховым взносам на обязательное социальное страхование					

Директор МКУ ЦБУ и ТО УО

И.П. Маслодуда

Главный бухгалтер

Э.В. Чусова

Дополнение к отчету о результатах деятельности за 2017 год МБОУ СОШ №2

2.4.5. Показатели по поступлениям и выплатам учреждения

Наименование показателя	КОСГУ	Суммы плановых поступлений и выплат, рублей	Суммы кассовых поступлений (с учетом возврата) и выплат (с учетом восстановленных кассовых выплат), рублей	Процент отклонения от плановых показателей, %	Причины отклонений от плановых показателей
Прочие расходы	290	105 607,76	105 607,76	0,00	
Социальное обеспечение	262	60000,00	0,00	-100,00	Отсутствие детей ОБЗ, обучающихся на дому.

Директор МКУ ЦБУ и ТО УО

Главный бухгалтер




И.П. Маслодуда

Э.В. Чусова