

Приложение № 2 к Постановлению
№118 от 28.06.2012

УТВЕРЖДАЮ:

Заведующая МБДОУ № 8 "Теремок"

(руководитель учреждения)

М.М. Худжина

(расшифровка подписи)

"02" марта, 2018 г.

Отчет
о результатах деятельности
за 2017 год

**Муниципальное бюджетное дошкольное образовательное учреждение «Детский сад № 8 «Теремок» общеразвивающего вида с
приоритетным осуществлением деятельности по художественно-эстетическому развитию детей»
(МБДОУ № 8 «Теремок»)**

(наименование муниципального учреждения)

Управление образованием Администрации города Шарыпово

(главный распорядитель)

Раздел 1. Общие сведения об учреждении

1.1. Перечень видов деятельности учреждения:

Основной вид деятельности:

85.11 Образование дошкольное.

Дополнительные виды деятельности:

85.41 Образование дополнительное детей и взрослых;

88.91 Предоставление услуг по дневному уходу за детьми.

1.2. Перечень услуг (работ), осуществляемых на платной основе:

Наименование услуг (работ)	Потребители указанных услуг (работ)
1. Услуги по коррекции речи (Логопедические услуги)	Дети 5-7 лет
2.	-
...	-

1.3. Перечень разрешительных документов учреждения:

Наименование документа	Реквизиты документа (№ и дата)	Срок действия документа
1. Лицензия на право ведения образовательной деятельности	Серия А № 0001190 от 15.06.2011	Бессрочно
2. Свидетельство о постановке на учет Российской организации в налоговом органе по месту нахождения на территории Российской Федерации	Серия 24 № 005838313	-
3. Распоряжение Администрации города Шарыпово	№ 2129 от 05.10.2010	-
4. Приказ Управления образованием Администрации города Шарыпово «Об утверждении перечня муниципальных бюджетных образовательных учреждений, подведомственных Управлению образованием Администрации города Шарыпово»	№ 302 от 13.11.2010	-
5. Свидетельство о внесении записи в Единый государственный реестр юридических лиц	Серия 24 № 005648763	-
6. Лист записи Единого государственного реестра юридических лиц	За ГРН №6162468495458 от 05.12.2016	-
7. Устав МБДОУ № 8 "Теремок"	приказ от 27.12.2012 № 615 (в редакции от 24.02.2016)	0
8. Приказ об утверждении перечня, стоимости платных услуг	от 11.01.2016 № 1	-
9. Приказ об утверждении Положения об оказании платных услуг	от 11.01.2016 № 1	-

1.4. Сведения о сотрудниках учреждения:

1. Количество штатных единиц учреждения на начало отчетного года, ставки	69,4
2. Процент сотрудников, имеющих высшее профессиональное образование, на начало отчетного года, %	31,8
3. Процент сотрудников, имеющих среднее профессиональное образование, на начало отчетного года, %	54,5
4. Количество штатных единиц учреждения на конец отчетного года, ставки	69,4
5. Процент сотрудников, имеющих высшее профессиональное образование, на конец отчетного года, %	18,2
6. Процент сотрудников, имеющих среднее профессиональное образование, на конец отчетного года, %	53,0
7. Изменение (увеличение, уменьшение) количества штатных единиц учреждения на конец отчетного периода	0
8. Причины, приведшие к изменению количества штатных единиц учреждения на конец отчетного периода	нет
9. Средняя заработная плата сотрудников учреждения за отчетный год, рублей	21014,09

Раздел 2. Результат деятельности учреждения

2.1. Сведения о балансовой (остаточной) стоимости нефинансовых активов учреждения

Наименование показателя	На начало отчетного года	На конец отчетного года	Изменение (увеличение, уменьшение), %
Балансовая (остаточная) стоимость нефинансовых активов	9237516,36	9379303,99	+1,53
	(5141875,51)	(4924552,64)	-4,23

2.2. Общая сумма выставленных требований в возмещение ущерба по недостаткам и хищениям материальных ценностей, денежных средств, а также от порчи материальных ценностей за отчетный период - _____ 0 _____ рублей.

2.3. Сведения о показателях по дебиторской и кредиторской задолженности учреждения

2.3.1. Сведения о показателях по дебиторской задолженности учреждения

Наименование показателя	Дебиторская задолженность на начало отчетного года	Дебиторская задолженность на конец отчетного года	в т.ч. просроченная дебиторская задолженность	Изменение (увеличение, уменьшение), %	Причины образования дебиторской задолженности, в т.ч. нереальной к взысканию
Финансовые активы, всего	117315,24	142983,61		+21,88	
из них:					
1. Расчеты по выданным авансам, полученным за счет средств городского бюджета, всего:	117315,24	142983,61		+21,88	Авансирование за электроэнергию, тепловую энергию и хол.воду за декабрь 2017 года
в том числе:					
1.1 по выданным авансам на услуги связи	2376,52	2198,00		-7,51	Авансирование по услугам связи за декабрь 2017 года
1.2 по выданным авансам на транспортные услуги					
1.3 по выданным авансам на коммунальные услуги	109640,32	80732,29		-26,37	Авансирование за электроэнергию, тепловую энергию и хол. воду за декабрь 2017 года
1.4 по выданным авансам на услуги по содержанию имущества					
1.5 по выданным авансам на прочие услуги					
1.6 по выданным авансам на приобретение основных средств					
1.7 по выданным авансам на приобретение нематериальных активов					
1.8 по выданным авансам на приобретения материальных запасов					

1.9 по выданным авансам на прочие расходы	382,44	454,89		+18,94	Авансирование платежей за неблагоприятное воздействие на окружающую среду за 3 квартала 2017 года
2. Расчеты по выданным авансам за счет средств, полученных от платной и иной приносящей доход деятельности, всего:	0	0			
в том числе:					
2.1 по выданным авансам на услуги связи					
2.2 по выданным авансам на транспортные услуги					
2.3 по выданным авансам на коммунальные услуги					
2.4 по выданным авансам на услуги по содержанию имущества					
2.5 по выданным авансам на прочие услуги					
2.6 по выданным авансам на приобретение основных средств					
2.7 по выданным авансам на приобретение нематериальных активов					
2.8 по выданным авансам на приобретение материальных запасов					
2.9 по выданным авансам на прочие расходы					

2.3.2. Сведения о показателях по кредиторской задолженности учреждения

Наименование показателя	Кредиторская задолженность на начало отчетного года	Кредиторская задолженность на конец отчетного года	в т.ч. просроченная кредиторская задолженность	изменение (увеличение - уменьшение), %	Причины образования кредиторской задолженности, в т.ч. просроченной
Обязательства, всего	295774,21	431156,98		+45,77	
из них:					
1. Расчеты за счет средств городского бюджета, всего:	4915,96	59598,43		+1112,34	Задолженность по больничным листам за декабрь 2017 года
в том числе:					
1.1 по заработной плате					
1.2 по начислениям на выплаты по оплате труда	4915,96	59598,43		+1112,34	Задолженность по больничным листам за декабрь 2017 года
1.3 по оплате услуг связи					
1.4 по оплате транспортных услуг					
1.5 по оплате коммунальных услуг					
1.6 по оплате услуг по содержанию имущества					

1.7. по оплате прочих услуг					
1.8. по приобретению основных средств					
1.9 по приобретению нематериальных активов					
1.10 по приобретению материальных запасов					
1.11 по оплате прочих расходов					
1.12 по платежам в бюджет					
1.13 по прочим расчетам с кредиторами					
2. Расчеты за счет средств, полученных от платной и иной приносящей доход деятельности, всего:	290858,25	371558,55		+27,75	Переплата по родительской плате за 2017 год
в том числе:					
2.1 по заработной плате					
2.2 по начислениям на выплаты по оплате труда					
2.3 по оплате услуг связи					
2.4 по оплате транспортных услуг					
2.5 по оплате коммунальных услуг					
2.6 по оплате услуг по содержанию имущества					
2.7 по оплате прочих услуг					
2.8 по приобретению основных средств					
2.9 по приобретению нематериальных активов					
2.10 по приобретению производственных активов					
2.11 по приобретению материальных запасов	0,00	45489,11			Текущая задолженность по продуктам питания, срок оплаты январь 2018 года
2.12 по оплате прочих расходов					
2.13 по платежам в бюджет					
2.14 по прочим расчетам с кредиторами					

2.4. Сведения по оказанию услуг учреждением

2.4.1. Информация о ценах (тарифах) на платные услуги (работы), оказываемые учреждением потребителям, а также доходах, полученных учреждением от оказания платных услуг (выполнения работ)

№ п/п	Наименование услуги (работы)	Цена (тариф) в I кв. за единицу услуги, рублей	Цена (тариф) во II кв. за единицу услуги, рублей	Цена (тариф) в III кв. за единицу услуги, рублей	Цена (тариф) в IV кв. за единицу услуги, рублей	Сумма дохода, полученного учреждением от оказания платной услуги (выполнения работы), рублей
1.	Услуги по коррекции речи (Логопедические услуги)	250	250	250	250	0
2.	-	-	-	-	-	-
...	-	-	-	-	-	-

2.4.2. Общее количество потребителей, воспользовавшихся услугами (работами) учреждения (в т.ч. платными) за отчетный период - 237 единиц.

2.4.3. Количество жалоб потребителей - 0 шт.

2.4.4. Принятые меры по результатам рассмотрения жалоб потребителей:

2.4.5. Показатели по поступлениям и выплатам учреждения

Наименование показателя	КОСГУ	Суммы плановых поступлений и выплат, рублей	Суммы кассовых поступлений (с учетом возврата) и выплат (с учетом восстановленных кассовых выплат), рублей	Процент отклонения от плановых показателей, %	Причины отклонений от плановых показателей
Планируемый остаток средств на начало планируемого года	X	46 501,03	46 501,03	0,00	
Поступления, всего:	X	27 943 766,60	27 740 780,73	-0,73	
в том числе:	X				
Субсидии на выполнении муниципального задания	X	25 861 300,51	25 687 109,88	-0,67	Экономия средств по заработной плате за счёт начисления минимального размера оплаты труда, в связи с тем, что работники данной категории отсутствовали на рабочем месте из-за временной нетрудоспособности; экономия средств за счёт начисления выплат необлагаемых взносами во внебюджетные фонды; авансовые платежи за коммунальные услуги теплоснабжения и холодного водоснабжения были произведены в декабре в размере 30%, электроэнергия в размере 70%, согласно договорных обязательств; уменьшение количества услуг междугородних соединений связи; невыполнение плана по питанию льготной категории детей, в связи с невыполнением детодней (по болезни).
Целевые субсидии	X	154 984,00	154 984,00	0,00	

Бюджетные инвестиции	X	0,00	0,00	0,00	
Поступления от оказания бюджетным учреждениям (подразделением) услуг (выполнения работ), предоставление которых для физических и юридических лиц осуществляется на платной основе, всего:	X	1 927 482,09	1 887 916,85	-2,05	
в том числе:	X				
Родительская плата	X	1 916 712,09	1 887 916,85	-1,50	Невыполнение плана в связи с невыполнением детодней (по болезни)
Платные услуги	X	0,00	0,00	0,00	
Услуга № ...	X	0,00	0,00	0,00	
Поступления от иной приносящей доход деятельности, всего:	X	10 770,00	10 770,00	0,00	
в том числе:	X				
Спонсорские	X	10 770,00	10 770,00	0,00	0
Планируемый остаток средств на конец планируемого года	X	0,00	12 176,96	0,00	
Выплаты, всего:	900	27 990 267,63	27 775 104,80	-0,77	
в том числе:					
Оплата труда и начисления на выплаты по оплате труда, всего		20 716 681,20	20 645 347,62	-0,34	0
из них:					
Заработная плата		15 921 349,30	15 869 503,73	-0,33	Экономия средств по заработной плате за счёт начисления минимального размера оплаты труда, в связи с тем, что работники данной категории отсутствовали на рабочем месте из-за временной нетрудоспособности.
Прочие выплаты		0,00	0,00		
Начисления на выплаты по оплате труда		4 795 331,90	4 775 843,89	-0,41	Экономия средств за счёт начисления выплат необлагаемых взносов во внебюджетные фонды.
Оплата работ, услуг, всего		2 480 825,73	2 397 833,05	-3,35	0
из них:					
Услуги связи		30 000,00	28 469,52	-5,10	
Транспортные услуги		0,00	0,00	0,00	Экономия средств по междугородним соединениям связи.

Коммунальные услуги		1 674 288,67	1 592 826,47	-4,87	Авансовые платежи за коммунальные услуги теплоснабжения и холодного водоснабжения были произведены в декабре в размере 30%, электроэнергии в размере 70%, согласно договорных обязательств.
Арендная плата за пользование имуществом		0,00	0,00	0,00	-
Работы, услуги по содержанию имущества		359 635,42	359 635,42	0,00	-
Прочие работы, услуги		418 901,64	418 901,64	0,00	-
Безвозмездные перечисления организациям, всего		0,00	0,00	0,00	-
Поступление нефинансовых активов, всего		4 767 681,75	4 706 845,18	-1,28	-
из них:					
Увеличение стоимости основных средств		154 984,00	154 984,00	0,00	-
Увеличение стоимости нематериальных активов		0,00	0,00	0,00	-
Увеличение стоимости производственных активов		0,00	0,00	0,00	-
Увеличение стоимости материальных запасов		4 612 697,75	4 551 861,18	-1,32	Невыполнение плана по питанию льготной категории детей, в связи с невыполнением детодней (по болезни).
Поступление финансовых активов, всего	500	0,00	0,00	0,00	-
из них:					
Увеличение стоимости ценных бумаг, кроме акций и иных форм участия в капитале	520	0,00	0,00	-	0
Увеличение стоимости акций и иных форм участия в капитале	530	0,00	0,00	-	-

2.4.6. Сведения о выполнении муниципального задания и заданий по целевым показателям эффективности работы учреждения

Наименование показателя	Ед. измерения	Утвержденная величина задания	% выполнения задания	Причины невыполнения государственного задания и заданий по целевым показателям эффективности работы учреждения
-------------------------	---------------	-------------------------------	----------------------	--

Наименование услуги: 1. Реализация основных общеобразовательных программ дошкольного образования Адаптированная образовательная программа; Обучающиеся с ограниченными возможностями здоровья (ОВЗ); От 3 лет до 8 лет	0	0	0	-
Укомплектованность образовательного учреждения кадрами	процент	100	100	-
Укомплектованность образовательного учреждения воспитанниками	процент	100	100	-
Доля родителей (законных представителей), удовлетворенных условиями и качеством предоставляемой услуги	процент	100	100	-
Число обучающихся	человек	46	100	-
Наименование услуги: 2. Реализация основных общеобразовательных программ дошкольного образования Адаптированная образовательная программа; Дети-инвалиды; От 3 лет до 8 лет	0	0	0	-
Укомплектованность образовательного учреждения кадрами	процент	100	100	-
Укомплектованность образовательного учреждения воспитанниками	процент	100	100	-
Доля родителей (законных представителей), удовлетворенных условиями и качеством предоставляемой услуги	процент	100	100	-
Число обучающихся	человек	1	100	-
Наименование услуги: 3. Реализация основных общеобразовательных программ дошкольного образования Не указано; Обучающиеся за исключением обучающихся с ограниченными возможностями здоровья (ОВЗ) и детей-	0	0	0	-
Укомплектованность образовательного учреждения кадрами	процент	100	100	-
Укомплектованность образовательного учреждения воспитанниками	процент	100	100	-
Доля родителей (законных представителей), удовлетворенных условиями и качеством предоставляемой услуги	процент	100	100	-
Число обучающихся	человек	55	100	-
Наименование услуги: 4. Реализация основных общеобразовательных программ дошкольного образования Не указано; Обучающиеся за исключением	0	0	0	-
Укомплектованность образовательного учреждения кадрами	процент	100	100	-
Укомплектованность образовательного учреждения воспитанниками	процент	100	100	-
Доля родителей (законных представителей), удовлетворенных условиями и качеством предоставляемой услуги	процент	100	100	-
Число обучающихся	человек	135	100	-
Наименование услуги: 5. Присмотр и уход Дети-инвалиды; Не указано	0	0	0	-
Доля родителей (законных представителей), удовлетворенных условиями и качеством предоставляемой услуги	процент	100	100	-
Число детей	человек	1	100	-

Наименование услуги: 6. Присмотр и уход Физические лица за исключением льготных категорий; Не указано	0	0	0	-
Доля родителей (законных представителей), удовлетворенных условиями и	процент	100	100	-
Число детей	человек	232	100	-
Наименование услуги: 7. Присмотр и уход Дети-сироты и дети, оставшиеся без попечения родителей; Не указано	0	0	0	-
Доля родителей (законных представителей), удовлетворенных условиями и качеством предоставляемой услуги	процент	100	100	-
Число детей	человек	4	100	-
Наименование услуги: 8. Реализация дополнительных общеразвивающих программ Не указано; Не указано; Не указано	0	0	0	-
Доля детей, получающих услугу от общего количества воспитанников	процент	43,04	100	-
Количество человеко-часов	человеко-час	6844	100	-

Раздел 3. Сведения об использовании имущества, закрепленного за учреждением

Наименование показателя	На начало отчетного года	На конец отчетного года
1. Общая балансовая (остаточная) стоимость недвижимого имущества, находящегося у учреждения на праве оперативного управления, рублей	6146571,06 (4271671,17)	6146571,06 (4194819,45)
в т.ч. переданного в:		
Аренду	0	0
Безвозмездное пользование	0	0
2. Общая балансовая (остаточная) стоимость движимого имущества, находящегося у учреждения на праве оперативного управления, рублей	0	0
в т.ч. переданного в:		
Аренду	0	0
Безвозмездное пользование	0	0
3. Общая площадь объектов недвижимого имущества, находящегося у учреждения на праве оперативного управления, кв.м	2687,9	2687,9
в т.ч. переданного в:		
Аренду	0	0
Безвозмездное пользование	0	0
4. Количество объектов недвижимого имущества, находящегося у учреждения на праве оперативного управления, единиц	1	1
5. Объем средств, полученных в отчетном году от распоряжения в установленном порядке имуществом, находящимся у учреждения на праве оперативного управления, рублей	0	0

в т.ч.:		
переданного в аренду	0	0
иного использования	0	0
6. Общая балансовая (остаточная) стоимость недвижимого имущества, приобретенного учреждением в отчетном году за счет средств, выделенных из городского бюджета на указанные цели, рублей	0	0
7. Общая балансовая (остаточная) стоимость недвижимого имущества, приобретенного учреждением в отчетном году за счет доходов, полученных от платных услуг и иной приносящей доход деятельности, рублей	0	0
8. Общая балансовая (остаточная) стоимость особо ценного движимого имущества, находящегося у учреждения на праве оперативного управления, рублей	2994945,57 (870204 34)	3107246,20 (729733,19)

Руководитель бюджетного учреждения (уполномоченное лицо)

Главный бухгалтер бюджетного учреждения

Исполнитель

тел. _____

СОГЛАСОВАНО:

Руководитель КУМИ Администрации города Шарыпово

Начальник земельно-имущественного отдела КУМИ Администрации города Шарыпово



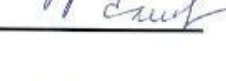



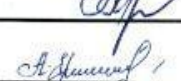



Начальник отдела экономики и планирования Администрации города Шарыпово

Главный специалист Финансового управления администрации города Шарыпово

Начальник отдела учета и отчетности Финансового управления администрации города Шарыпово

Руководитель Финансового управления администрации города Шарыпово

Руководитель Управления образованием Администрации города Шарыпово

	И.П. Маслодуда
	З.В. Чусова
	О.М. Елисеева
	О.Г. Андриянова
	О.Р. Ломасова
	Е.В. Рачева
	О.Д. Суворова
	А.Н. Ерменко
	Е.А. Гришина
	Л.Ф. Буинская

Дополнение к отчету о результатах деятельности за 2017 год МБДОУ № 8 «Теремок»

2.3. Сведения о показателях по дебиторской и кредиторской задолженности учреждения

2.3.1. Сведения о показателях по дебиторской задолженности учреждения

Наименование показателя	Дебиторская задолженность на начало отчетного года	Дебиторская задолженность на конец отчетного года	в т.ч. просроченная дебиторская задолженность	Изменение (увеличение, уменьшение), %	Причины образования дебиторской задолженности, в т.ч. нереальной к взысканию
Финансовые активы, всего					
из них:					
1. Расчеты по выданным авансам, полученным за счет средств городского бюджета, всего:					
в том числе:					
1.1 расчеты по доходам					
1.2 расчеты по страховым взносам на обязательное социальное страхование	4915,96	59598,43		+1112,35	Задолженность фонда социального страхования по возмещению бланков за декабрь 2017 года

2.3.2. Сведения о показателях по кредиторской задолженности учреждения

Наименование показателя	Кредиторская задолженность на начало отчетного года	Кредиторская задолженность на конец отчетного года	в т.ч. просроченная кредиторская задолженность	Изменение (увеличение, уменьшение), %	Причины образования кредиторской задолженности, в т.ч. просроченной
Обязательства, всего					
из них:					
2. Расчеты за счет средств, полученных от платной и иной приносящей доход деятельности, всего:					
в том числе:					
2.1 расчеты по доходам	290858,25	326069,44		+12,11	Переплата по родительской оплате за 2017 год

Директор МКУ ЦБУ и ТО УО

 И.П. Маслодуда

Главный бухгалтер

 Э.В. Чусова

Дополнение к отчету о результатах деятельности за 2017 год МБДОУ №8 Теремок

2.4.5. Показатели по поступлениям и выплатам учреждения

Наименование показателя	КОСГУ	Суммы плановых поступлений и выплат, рублей	Суммы кассовых поступлений (с учетом возврата) и выплат (с учетом восстановленных кассовых выплат), рублей	Процент отклонения от плановых показателей, %	Причины отклонений от плановых показателей
Прочие расходы	290	25 078,95	25 078,95	0,0	

Директор МКУ ЦБУ и ТО УО

Главный бухгалтер



И.П. Маслодуда



Э.В. Чусова