

Приложение № 2 к Постановлению

№118 от 28.06.2012

УТВЕРЖДАЮ:

Директор МКУ ЦБУ и ТО УО

(руководитель учреждения)

И.П.Маслодуда

(подпись)

(расшифровка подписи)

"02" марта 2018 г.

Отчет  
о результатах деятельности  
за 2017\_\_ год

Муниципальное казенное учреждение «Центр бухгалтерского учета и технического обслуживани **Управления образованием Администрации города Шарыпово**»

(наименование муниципального учреждения)

Управление образованием Администрация города Шарыпово

(главный распорядитель)

Раздел 1. Общие сведения об учреждении

1.1. Перечень видов деятельности учреждения:

Основной вид деятельности:

74.12.1 Деятельность в области бухгалтерского учета.

69.20.2

1.2. Перечень услуг (работ), осуществляемых на платной основе:

Наименование услуг (работ)	Потребители указанных услуг (работ)
1.	-
2.	-
...	-

1.3. Перечень разрешительных документов учреждения:

Наименование документа	Реквизиты документа (№ и дата)	Срок действия документа
1. Приказ Управления образованием Администрации города Шарыпово «О переименовании муниципального казенного учреждения «Централизованная бухгалтерия Управления образованием Администрации города Шарыпово» в муниципальное казенное учреждение «Центр бухгалтерского учета и технического обслуживания Управления образованием Администрации города Шарыпово»	№ 395 от 31.12.2013	-
2. Устав, утвержденный приказом Управления образованием Администрации города Шарыпово	№ 19 от 22.01.2014	Бессрочно
3. Лист записи Единого государственного реестра юридических лиц	За ГРН № 2142459002266 от 06.02.2014	-
4. Свидетельство о постановке на учет Российской организации в налоговом органе по месту ее нахождения	Серия 24 № 005966522 от 18.01.2013	-

#### 1.4. Сведения о сотрудниках учреждения:

1. Количество штатных единиц учреждения на начало отчетного года, ставки	63,0
2. Процент сотрудников, имеющих высшее профессиональное образование, на начало отчетного года, %	56,5
3. Процент сотрудников, имеющих среднее профессиональное образование, на начало отчетного года, %	40,3
4. Количество штатных единиц учреждения на конец отчетного года, ставки	63,0
5. Процент сотрудников, имеющих высшее профессиональное образование, на конец отчетного года, %	52,5
6. Процент сотрудников, имеющих среднее профессиональное образование, на конец отчетного года, %	44,3
7. Изменение (увеличение, уменьшение) количества штатных единиц учреждения на конец отчетного периода	0
8. Причины, приведшие к изменению количества штатных единиц учреждения на конец отчетного периода	нет
9. Средняя заработная плата сотрудников учреждения за отчетный год, рублей	20724,95

## Раздел 2. Результат деятельности учреждения

### 2.1. Сведения о балансовой (остаточной) стоимости нефинансовых активов учреждения

Наименование показателя	Изменение (увеличение, уменьшение), %		
	На начало отчетного года	На конец отчетного года	
Балансовая (остаточная) стоимость нефинансовых активов	13278133,37	12445791,19	-6,27

(3387086,69)

(2896574,30)

-14,48

2.2. Общая сумма выставленных требований в возмещение ущерба по недостаткам и хищениям материальных ценностей, денежных средств, а также от порчи материальных ценностей за отчетный период - \_\_\_\_\_ 0,00 \_\_\_\_\_ рублей.

### 2.3. Сведения о показателях по дебиторской и кредиторской задолженности учреждения

#### 2.3.1. Сведения о показателях по дебиторской задолженности учреждения

Наименование показателя	Дебиторская задолженность на начало отчетного года	Дебиторская задолженность на конец отчетного года	в т.ч. просроченная дебиторская задолженность	Изменение (увеличение, уменьшение), %	Причины образования дебиторской задолженности, в т.ч. нереальной к взысканию
<b>Финансовые активы, всего</b>	<b>74301,21</b>	<b>65180,87</b>			
из них:					
1. Расчеты по выданным авансам, полученным за счет средств городского бюджета, всего:	74301,21	65180,87		-12,27	Авансирование за электроэнергию, тепловую энергию, хол.воду и услуги связи за декабрь 2017 года
1.1 по выданным авансам на прочие выплаты					
1.2 по выданным авансам на услуги связи	17730,52	11800,00		-33,45	Авансирование за услуги связи декабрь 2017 года
1.4 по выданным авансам на коммунальные услуги	50121,64	43238,87		-13,73	Авансирование за электроэнергию, хол.воду и тепловую энергию за декабрь 2017 года
1.5 по выданным авансам на услуги по содержанию имущества					
1.6 по выданным авансам на прочие услуги					
1.7 по выданным авансам на приобретение основных средств					
1.8 по выданным авансам на приобретение нематериальных активов					
1.9 по выданным авансам на приобретение материальных запасов					
1.10 по выданным авансам на прочие расходы	5449,05	4314,00		-20,83	Авансирование платежей за негативное воздействие на окружающую среду за 3 квартала 2017 года
2. Расчеты по выданным авансам за счет средств, полученных от платной и иной приносящей доход деятельности, всего:	0	0			

в том числе:					
2.1 по выданным авансам на услуги связи					
2.2 по выданным авансам на транспортные услуги					
2.3 по выданным авансам на коммунальные услуги					
2.4 по выданным авансам на услуги по содержанию имущества					
2.5 по выданным авансам на прочие услуги					
2.6 по выданным авансам на приобретение основных средств					
2.7 по выданным авансам на приобретение нематериальных активов					
2.8 по выданным авансам на приобретение материальных запасов					
2.9 по выданным авансам на прочие расходы					

2.3.2. Сведения о показателях по кредиторской задолженности учреждения

Наименование показателя	Кредиторская задолженность на начало отчетного года	Кредиторская задолженность на конец отчетного года	в т.ч. просроченная кредиторская задолженность	Изменение (увеличение, уменьшение), %	Причины образования кредиторской задолженности, в т.ч. просроченной
<b>Обязательства, всего</b>	<b>0</b>	<b>0</b>			
из них:					
1. Расчеты за счет средств городского бюджета, всего:	<b>0</b>	<b>0</b>			
в том числе:					
1.1 по заработной плате					
1.2 по начислениям на выплаты по оплате труда					
1.3 по оплате услуг связи					
1.4 по оплате транспортных услуг					
1.5 по оплате коммунальных услуг					
1.6 по оплате услуг по содержанию имущества					
1.7. по оплате прочих услуг					
1.8. по приобретению основных средств					
1.9 по приобретению нематериальных активов					
1.10 по приобретению материальных запасов					
1.11 по оплате прочих расходов					

1.12 по платежам в бюджет					
1.13 по прочим расчетам с кредиторами					
2. Расчеты за счет средств, полученных от платной и иной приносящей доход деятельности, всего:					
в том числе:					
2.1 по заработной плате					
2.2 по начислениям на выплаты по оплате труда					
2.3 по оплате услуг связи					
2.4 по оплате транспортных услуг					
2.5 по оплате коммунальных услуг					
2.6 по оплате услуг по содержанию имущества					
2.7 по оплате прочих услуг					
2.8 по приобретению основных средств					
2.9 по приобретению нематериальных активов					
2.10 по приобретению непроизводственных активов					
2.11 по приобретению материальных запасов					
2.12 по оплате прочих расходов					
2.13 по платежам в бюджет					
2.14 по прочим расчетам с кредиторами					

#### 2.4. Сведения по оказанию услуг учреждением

2.4.1. Информация о ценах (тарифах) на платные услуги (работы), оказываемые учреждением потребителям, а также доходах, полученных учреждением от оказания платных услуг (выполнения работ)

\_\_\_\_\_

№ п/п	Наименование услуги (работы)	Цена (тариф) в I кв. за единицу услуги, рублей	Цена (тариф) во II кв. за единицу услуги, рублей	Цена (тариф) в III кв. за единицу услуги, рублей	Цена (тариф) в IV кв. за единицу услуги, рублей	Сумма дохода, полученного учреждением от оказания платной услуги (выполнения работы), рублей
1.	-	-	-	-	-	-
2.	-	-	-	-	-	-
...	-	-	-	-	-	-

2.4.2. Общее количество потребителей, воспользовавшихся услугами (работами) учреждения (в т.ч. платными) за отчетный период - 0 единиц.

2.4.3. Количество жалоб потребителей - 0 шт.

2.4.4. Принятые меры по результатам рассмотрения жалоб потребителей:

-

-

#### 2.4.5. Показатели по поступлениям и выплатам учреждения

Наименование показателя	КОСГУ	Суммы плановых поступлений и выплат, рублей	Суммы кассовых поступлений (с учетом возврата) и выплат (с учетом восстановленных кассовых выплат), рублей	Процент отклонения от плановых показателей, %	Причины отклонений от плановых показателей
Планируемый остаток средств на начало планируемого года	X	-	0,00	-	

Поступления, всего:		25 177 616,49	24 973 612,50	-0,81	Экономия средств за счёт начисления минимального размера оплаты труда, в связи с тем, что работники данной категории отсутствовали на рабочем месте из-за временной нетрудоспособности; экономия средств за счёт начисления выплат необлагаемых взносами во внебюджетные фонды ; авансовые платежи за коммунальные услуги теплоснабжения и холодного водоснабжения были произведены в декабре в размере 30%, электроэнергии в размере 70%, согласно договорных обязательств; уменьшение количества услуг междугородних соединений; не использованы средства на техосмотр и страхование нового автобуса, в связи с тем, что он будет выделен в 2018 году; экономия средств в связи с заключением муниципальных контрактов на приобретение МФУ и строительных материалов для текущего ремонта помещений.
	X				
в том числе:	X				
Субсидии на выполнении муниципального задания	X	-	0,00	-	
Целевые субсидии	X	-	0,00	-	
Бюджетные инвестиции	X	-	0,00	-	
Поступления от оказания бюджетным учреждением (подразделением) услуг (выполнения работ) , предоставление которых для физических и юридических лиц осуществляется на платной основе, всего	X	-	0,00	-	
в том числе:	X				
Услуга № 1	X	-	0,00	-	
Услуга № 2	X	-	0,00	-	
Услуга № ...	X	-	0,00	-	
Поступления от иной приносящей доход деятельности, всего:	X	-	0,00	-	
в том числе:	X				
Поступления от реализации ценных бумаг	X	-	0,00	-	
Планируемый остаток средств на конец планируемого года	X	-	0,00	-	
<b>Выплаты, всего:</b>	<b>900</b>	<b>25 177 616,49</b>	<b>24 973 612,50</b>	<b>-0,81</b>	
в том числе:					

Оплата труда и начисления на выплаты по оплате труда, всего		19 887 771,96	19 880 612,26	-0,04	
из них:					
Заработная плата		15 270 320,87	15 264 968,31	-0,04	Экономия средств за счёт начисления минимального размера оплаты труда, в связи с тем, что работники данной категории отсутствовали на рабочем месте из-за временной нетрудоспособности.
Прочие выплаты		24 034,00	24 034,00	0,00	
Начисления на выплаты по оплате труда		4 593 417,09	4 591 609,95	-0,04	Экономия средств за счёт начисления выплат необлагаемых взносами во внебюджетные фонды.
Оплата работ, услуг, всего		2 185 193,16	1 995 170,42	-8,70	-
из них:					-
Услуги связи		169 980,00	165 036,39	-2,91	Экономия средств по междугородним соединениям связи.
Транспортные услуги		0,00	0,00	-	-
Коммунальные услуги		957 600,00	778 751,99	-18,68	Авансовые платежи за коммунальные услуги теплоснабжения и холодного водоснабжения были произведены в декабре в размере 30%, электроэнергии в размере 70%, согласно договорных обязательств.
Арендная плата за пользование имуществом		0,00	0,00	0,00	-
Работы, услуги по содержанию имущества		543 510,22	542 395,22	-0,21	Не использованы средства запланированные на техосмотр нового автобуса, ввиду того, что автобус будет выделен в 2018 году.
Прочие работы, услуги		514 102,94	508 986,82	-1,00	Не использованы средства запланированные на страхование нового автобуса, ввиду того, что автобус будет выделен в 2018 году.
Безвозмездные перечисления организациям, всего		0,00	0,00	0,00	
Поступление нефинансовых активов, всего		3 085 677,65	3 081 706,10	-0,13	
из них:					
Увеличение стоимости основных средств		134 260,00	133 075,00	-0,88	Экономия средств, в связи с заключением муниципального контракта на приобретение МФУ, на меньшую сумму, чем запланировано.
Увеличение стоимости нематериальных активов		0,00	0,00	0,00	
Увеличение стоимости производственных активов		0,00	0,00	0,00	



Увеличение стоимости материальных запасов		2 951 417,65	2 948 631,10	-0,09	Экономия средств, в связи с заключением муниципального контракта на приобретение строительных материалов для текущего ремонта помещений, на меньшую сумму, чем запланировано.
Поступление финансовых активов, всего	500	0,00	0,00		
из них:					
Увеличение стоимости ценных бумаг, кроме акций и иных форм участия в капитале	520	0,00	0,00		
Увеличение стоимости акций и иных форм участия в капитале	530	0,00	0,00		

#### 2.4.6. Сведения о выполнении муниципального задания и заданий по целевым показателям эффективности работы учреждения

Наименование показателя	Ед. измерения	Утвержденная величина задания	% выполнения задания	Причины невыполнения государственного задания и заданий по целевым показателям эффективности работы учреждения
1.	-	-	-	-
2.	-	-	-	-
...	-	-	-	-

#### Раздел 3. Сведения об использовании имущества, закрепленного за учреждением

Наименование показателя	На начало отчетного года	На конец отчетного года
1. Общая балансовая (остаточная) стоимость недвижимого имущества, находящегося у учреждения на праве оперативного управления, рублей	6237247,59 (2956839,08)	6104635,30 (2650331,05)
в т.ч. переданного в:		
Аренду	0	0
безвозмездное пользование	0	0
2. Общая балансовая (остаточная) стоимость движимого имущества, находящегося у учреждения на праве оперативного управления, рублей	7040885,78 (430247,61 )	6341155,89 (246243,25)
в т.ч. переданного в:		
Аренду	0	0
безвозмездное пользование	0	0
3. Общая площадь объектов недвижимого имущества, находящегося у учреждения на праве оперативного управления, кв.м	1836,1	1815,1
в т.ч. переданного в:		
Аренду	0	0

безвозмездное пользование	0	0
4. Количество объектов недвижимого имущества, находящегося у учреждения на праве оперативного управления, единиц	8	7
5. Объем средств, полученных в отчетном году от распоряжения в установленном порядке имуществом, находящимся у учреждения на праве оперативного управления, рублей	0	0
в т.ч.:		
переданного в аренду	0	0
иного использования	0	0
6. Общая балансовая (остаточная) стоимость недвижимого имущества, приобретенного учреждением в отчетном году за счет средств, выделенных из областного бюджета на указанные цели, рублей	0	0
7. Общая балансовая (остаточная) стоимость недвижимого имущества, приобретенного учреждением в отчетном году за счет доходов, полученных от платных услуг и иной приносящей доход деятельности, рублей	0	0
8. Общая балансовая (остаточная) стоимость особо ценного движимого имущества, находящегося у учреждения на праве оперативного управления, рублей	-	-

Руководитель бюджетного учреждения (уполномоченное лицо)

Главный бухгалтер бюджетного учреждения

Исполнитель

тел. \_\_\_\_\_

СОГЛАСОВАНО:

Руководитель КУМИ Администрации г.Шарыпово

Начальник земельно-имущественного отдела КУМИ Администрации города Шарыпово











Начальник отдела экономики и планирования Администрации города Шарыпово

Главный специалист Финансового управления администрации города Шарыпово

Начальник отдела учета и отчетности Финансового управления администрации города Шарыпово

Руководитель Финансового управления администрации города Шарыпово

Руководитель Управления образованием Администрации города Шарыпово

	И.П.Маслодуда
	Э.В.Чусова
	О.М.Елисеева
	О.Г. Андриянова
	О.Р. Ломаева
	Е.В. Рачеева
	О.Д. Суворова
	А.Н. Еременко
	Е.А. Гришина
	Л.Ф. Буйницкая

Дополнение к отчету о результатах деятельности за 2017 год МКУ ЦБУ и ТО УО .

2.3. Сведения о показателях по дебиторской и кредиторской задолженности учреждения

2.3.1. Сведения о показателях по дебиторской задолженности учреждения

Наименование показателя	Дебиторская задолженность на начало отчетного года	Дебиторская задолженность на конец отчетного года	в т.ч. просроченная дебиторская задолженность	Изменение (увеличение, уменьшение), %	Причины образования дебиторской задолженности, в т.ч. нереальной к взысканию
<b>Финансовые активы, всего</b>					
из них:					
1. Расчеты по выданным авансам, полученным за счет средств городского бюджета, всего:					
в том числе:					
1.1 прочие выплаты персоналу учреждений, за исключением фонда оплаты труда	1000,00	5828,00		+482,80	Выданы средства под отчет на командировочные расходы в декабре 2017 года (командировка январь 2018 года)
1.2 расчеты по страховым взносам на обязательное социальное страхование					

Директор МКУ ЦБУ и ТО УО



И.П. Маслодуда

Главный бухгалтер



Э.В. Чусова

Дополнение к отчету о результатах деятельности за 2017год МКУ ЦБУиТО

2.4.5. Показатели по поступлениям и выплатам учреждения

Наименование показателя	КОСГУ	Суммы плановых поступлений и выплат, рублей	Суммы кассовых поступлений (с учетом возврата) и выплат (с учетом восстановленных кассовых выплат), рублей	Процент отклонения от плановых показателей, %	Причины отклонений от плановых показателей
Прочие расходы	290	18 973,72	16 123,72	-15,02	Не использованы средства на оплату госпошлины за регистрацию автобуса в ГИБДД, ввиду того, что автобус будет выделен в 2018 году

Директор МКУ ЦБУ и ТО УО



И.П. Маслодуда

Главный бухгалтер



Э.В. Чусова