

Приложение № 2 к Постановлению
№118 от 28.06.2012
УТВЕРЖДАЮ:

Директор МБОУ НОШ № 11

(руководитель учреждения)

С.А. Лазарева



(подпись)

(расшифровка подписи)

" 02 " марта 2018 г.

Отчет
о результатах деятельности
за 2017 __ год

**Муниципальное бюджетное общеобразовательное учреждение «Начальная общеобразовательная школа № 11»
(МБОУ НОШ № 11)**

(наименование муниципального учреждения)

Управление образования Администрации города Шарьпово

(главный распорядитель)

Раздел 1. Общие сведения об учреждении

1.1. Перечень видов деятельности учреждения:

Основной вид деятельности:

85.12 Образование начальное общее

Дополнительные виды деятельности:

56.29 Деятельность предприятий общественного питания по прочим видам организации питания;

85.41 Образование дополнительное детей и взрослых;

85.41.9 Образование дополнительное детей и взрослых прочее, не включенное в другие группировки;

88.91 Предоставление услуг по дневному уходу за детьми;

93.29 Деятельность зрелищно-развлекательная прочая;

93.29.9 Деятельность зрелищно-развлекательная прочая, не включенная в другие группировки.

1.2. Перечень услуг (работ), осуществляемых на платной основе:

	Наименование услуг (работ)	Потребители указанных услуг (работ)
1.	Занятия по английскому языку	7-12 лет
2.		-
...		-

1.3. Перечень разрешительных документов учреждения:

Наименование документа	Реквизиты документа (№ и дата)	Срок действия документа
1. Лицензия на осуществление образовательной деятельности по указанным в приложении (приложениях) образовательным программам	Серия 24П01 № 000394 от 09.10.2013	Бессрочно
2. Свидетельство о государственной аккредитации	Серия 24 А01 № 0000151 от 30.09.2013	14.12.2024г.
3. Свидетельство о постановке на учет Российской организации в налоговом органе по месту ее нахождения	Серия 24 № 005986372	-
4. Распоряжение Администрации города Шарыпово	№ 2129 от 05.10.2010	-
5. Приказ Управления образованием Администрации города Шарыпово «Об утверждении перечня муниципальных бюджетных образовательных учреждений, подведомственных Управлению образованием Администрации города Шарыпово»	№ 302 от 13.11.2010	-
6. Свидетельство о внесении записи в Единый государственный реестр юридических лиц	Серия 24 № 005988266 от 03.04.2012	--
7. Лист записи Единого государственного реестра юридических лиц	За ГРН № 6162468503752 от 07.12.2016	-
8. Устав муниципального бюджетного общеобразовательного учреждения «Начальная общеобразовательная школа № 11»	Утвержден приказом УО от 23.03.2012 № 89 В редакции, утвержденной приказом УО от 29.02.2016 № 81	-
9. Приказ об организации работы по оказанию платных услуг	№ 138/1 от 28.09.2017 г.	-
10. Приказ об утверждении перечня, стоимости платных дополнительных услуг	№ 137/3 от 20.09.2017	0

1.4. Сведения о сотрудниках учреждения:

1. Количество штатных единиц учреждения на начало отчетного года, ставки	37,9
2. Процент сотрудников, имеющих высшее профессиональное образование, на начало отчетного года, %	42,9
3. Процент сотрудников, имеющих среднее профессиональное образование, на начало отчетного года, %	31,4
4. Количество штатных единиц учреждения на конец отчетного года, ставки	39,6
5. Процент сотрудников, имеющих высшее профессиональное образование, на конец отчетного года, %	42,9
6. Процент сотрудников, имеющих среднее профессиональное образование, на конец отчетного года, %	42,9

7. Изменение (увеличение, уменьшение) количества штатных единиц учреждения на конец отчетного периода		1,7
8. Причины, приведшие к изменению количества штатных единиц учреждения на конец отчетного периода		
9. Средняя заработная плата сотрудников учреждения за отчетный год, рублей	увеличение численности детей СВЗ	20924,17

Раздел 2. Результат деятельности учреждения

2.1. Сведения о балансовой (остаточной) стоимости нефинансовых активов учреждения

Наименование показателя	На начало отчетного года		Изменение (увеличение, уменьшение), %
	Балансовая (остаточная) стоимость нефинансовых активов	На конец отчетного года	
	2137257,2	21773577,50	+1,88
	(10441025,30)	(10214360,53)	-2,17

2.2. Общая сумма выставленных требований в возмещение ущерба по недостающим и хищениям материальных ценностей, денежных средств, а также от порчи материальных ценностей за отчетный период -
 _____ 0,00 _____ рублей.

2.3. Сведения о показателях по дебиторской и кредиторской задолженности учреждения

2.3.1. Сведения о показателях по дебиторской задолженности учреждения

Наименование показателя	Дебиторская задолженность на начало отчетного года	Дебиторская задолженность на конец отчетного года	в т.ч. просроченная дебиторская задолженность	Изменение (увеличение, уменьшение), %	Причины образования дебиторской задолженности, в т.ч. нереальной к взысканию
1. Расчеты по выданным авансам, полученным за счет средств городского бюджета, всего:	71997,60	63473,36		-11,84	Авансирование электроэнергии и тепловой энергии, хол. Вода, услуги связи декабрь 2017 года
в том числе:					
1.1 по выданным авансам на услуги связи	3781,90	2150,00		-43,15	Авансирование за услуги связи декабрь 2017 года
1.2 по выданным авансам на транспортные услуги					

1.3 по выданным авансам на коммунальные услуги	63334,80	60914,18		-3,82	Авансирование электроэнергии и тепловой энергии, хол. воде декабрь 2017 года
1.4 по выданным авансам на услуги по содержанию имущества					
1.5 по выданным авансам на прочие услуги					
1.6 по выданным авансам на приобретение основных средств					
1.7 по выданным авансам на приобретение нематериальных активов					
1.8 по выданным авансам на приобретение материальных запасов					
1.9 по выданным авансам на прочие расходы	646,44	408,38		-36,83	Авансирование платежей за негативное воздействие на окружающую среду за 3 квартала 2017 года
2. Расчеты по выданным авансам за счет средств, полученных от платной и иной приносящей доход деятельности, всего:					
в том числе:					
2.1 по выданным авансам на услуги связи					
2.2 по выданным авансам на транспортные услуги					
2.3 по выданным авансам на коммунальные услуги					
2.4 по выданным авансам на услуги по содержанию имущества					
2.5 по выданным авансам на прочие услуги					
2.6 по выданным авансам на приобретение основных средств					
2.7 по выданным авансам на приобретение нематериальных активов					
2.8 по выданным авансам на приобретение материальных запасов					
2.9 по выданным авансам на прочие расходы					

2.3.2. Сведения о показателях по кредиторской задолженности учреждения

Наименование показателя	Кредиторская задолженность на начало отчетного года	Кредиторская задолженность на конец отчетного года	в т.ч. просроченная кредиторская задолженность	Изменение (увеличение, уменьшение), %	Причины образования кредиторской задолженности, в т.ч. просроченной
Обязательства, всего	4234,46	0			

Из них:						
1. Расчеты за счет средств городского бюджета, всего:	4234,46	0				
в том числе:						
1.1 по заработной плате						
1.2 по начисленным на выплаты по оплате труда	4234,46	0				
1.3 по оплате услуг связи						
1.4 по оплате транспортных услуг						
1.5 по оплате коммунальных услуг						
1.6 по оплате услуг по содержанию имущества						
1.7 по оплате прочих услуг						
1.8 по приобретению основных средств						
1.9 по приобретению нематериальных активов						
1.10 по приобретению материальных запасов						
1.11 по оплате прочих расходов						
1.12 по платежам в бюджет						
1.13 по прочим расчетам с кредиторами						
2. Расчеты за счет средств, полученных от платной и иной приносящей доход деятельности, всего:	-					
в том числе:						
2.1 по заработной плате						
2.2 по начислениям на выплаты по оплате труда						
2.3 по оплате услуг связи						
2.4 по оплате транспортных услуг						
2.5 по оплате коммунальных услуг						
2.6 по оплате услуг по содержанию имущества						
2.7 по оплате прочих услуг						
2.8 по приобретению основных средств						
2.9 по приобретению нематериальных активов						
2.10 по приобретению производственных запасов						
2.11 по приобретению материальных запасов						
2.12 по оплате прочих расходов						
2.13 по платежам в бюджет						
2.14 по прочим расчетам с кредиторами						

2.4. Сведения по оказанию услуг учреждением

2.4.1. Информация о ценах (тарифах) на платные услуги (работы), оказываемые учреждением потребителям, а также доходах, полученных учреждением от оказания платных услуг (выполнения работ)

№ п/п	Наименование услуги (работы)	Цена (тариф) в I кв. за единицу услуги, рублей	Цена (тариф) во II кв. за единицу услуги, рублей	Цена (тариф) в III кв. за единицу услуги, рублей	Цена (тариф) в IV кв. за единицу услуги, рублей	Сумма дохода, полученного учреждением от оказания платной услуги (выполнения работы), рублей
1.	Занятия по английскому языку	0	0	150	150	108900
2.		0	-	-	-	-
...		-	-	-	-	-

2.4.2. Общее количество потребителей, воспользовавшихся услугами (работами) учреждения (в т.ч. платными) за отчетный период - 273 единиц.

2.4.3. Количество жалоб потребителей - 0 шт.

2.4.4. Принятые меры по результатам рассмотрения жалоб потребителей:

2.4.5. Показатели по поступлениям и выплатам учреждения

Наименование показателя	КОСГУ	Суммы плановых поступлений и выплат, рублей	Суммы кассовых поступлений (с учетом возврата) и выплат (с учетом восстановленных кассовых выплат), рублей	Процент отклонения от плановых показателей, %	Причины отклонений от плановых показателей
Планируемый остаток средств на начало планируемого года	X	0,00	0,00	0	0
Поступления, всего:	X	14 825 040,66	14 487 411,52	-2,28	0
В том числе:	X				
Субсидии на выполнение муниципального задания	X	13 258 711,17	13 181 988,00	-0,58	Экономия средств по заработной плате за счёт начисления минимального размера оплаты труда, в связи с тем, что работники данной категории отсутствовали на рабочем месте из-за временной нетрудоспособности; экономия средств за счёт начисления выплат необлагаемых взносами во внебюджетные фонды; авансовые платежи за коммунальные услуги теплоснабжения и холодного водоснабжения были произведены в декабре в размере 30%, электроэнергия в размере 70%, согласно договорных обязательства; уменьшение количества услуг междугородних соединений связи; уменьшение количества детей обеспеченных питанием без взаимания платы.

Целевые субсидии						
Бюджетные инвестиции	X	434 642,10	434 642,10	0,00		
Поступления от оказания бюджетным учреждениям (подразделением) услуг (выполнения работ), предоставления которых для физических и юридических лиц осуществляется на платной основе, всего	X	1 131 687,39	870 781,42	-23,05		
в том числе:	X					
Родительская плата						
Родительская плата (площадки)	X	1 008 000,00	747 094,03	-25,88		Невыполнение плана, в связи с низкой посещаемостью детей (по болезни).
платные услуги	X	14 787,39	14 787,39	0,00		
Поступления от иной приносящей доход деятельности, всего:	X	108 900,00	108 900,00	0,00		
в том числе:	X	0,00	0,00	0,00		
Благотворительность	X	0,00	-	0,00		
Поступления от реализации ценных бумаг	X	-	0,00	0,00		
Планируемый остаток средств на конец планируемого года	X	0,00	0,00	0,00		
Выплаты, всего:	900	14 825 040,66	14 487 411,52	-2,28		
в том числе:						
Оплата труда и начисления на выплаты по оплате труда, всего		10 553 507,46	10 546 316,61	-0,07		
из них:						
Заработная плата						Экономия средств по заработной плате за счёт начисления минимального размера оплаты труда, в связи с тем, что работники данной категории отсутствовали на рабочем месте из-за временной нетрудоспособности.
Прочие выплаты		8 108 617,93	8 103 449,58	-0,06		
Начисления на выплаты по оплате труда		0,00	0,00	0,00		
Оплата работ, услуг, всего		2 444 889,53	2 442 867,03	-0,08		Экономия средств за счёт начисления выплат необлагаемых взносами во внебюджетные фонды.
		1 784 723,72	1 756 425,26	-1,59		

Из них:						
Услуги связи	4 141,44	40 978,74	-1,04	Экономия средств по междугородним соединениям связи.		
Транспортные услуги	0,00	0,00	0,00			
Коммунальные услуги						
Арендная плата за пользование имуществом	1 050 547,07	1 022 681,31	-2,65	Авансовые платежи за коммунальные услуги теплоснабжения и холодного водоснабжения были произведены в декабре в размере 30%, электроэнергия в размере 70%, согласно договорных обязательств.		
Работы, услуги по содержанию имущества	0,00	0,00	0,00			
Прочие работы, услуги	405 661,39	405 661,39	0,00			
Безвозмездные перечисления организациям, всего	287 103,82	287 103,82	0,00			
Получение нефинансовых активов, всего	0,00	0,00	0,00			
Из них:	2 381 544,49	2 110 980,66	-11,36			
Увеличение стоимости основных средств	472 742,10	472 742,10	0,00			
Увеличение стоимости нематериальных активов	0,00	0,00	0,00			0
Увеличение стоимости непригодных активов	0,00	0,00	0,00			0
Увеличение стоимости материальных запасов						
Получение финансовых активов, всего	1 908 802,39	1 638 238,56	-14,17	Невыполнение плана, в связи с тем, что количество детей, обучающихся в муниципальных образовательных организациях, реализующих основные общеобразовательные программы, обеспеченных питанием без взимания платы фактически меньше, чем по плану.		
Из них:	500	0,00	0			0
Увеличение стоимости ценных бумаг, кроме акций и иных форм участия в капитале	520	0,00	0			0
Увеличение стоимости акций и иных форм участия в капитале	530	0,00	0			0

2.4.6. Сведения о выполнении муниципального задания и заданий по целевым показателям эффективности работы учреждения

Наименование показателя	Ед. измерения	Утвержденная величина задания	% выполнения задания	Причины невыполнения государственного задания и заданий по целевым показателям эффективности работы учреждения
Наименование услуги: 1. Реализация основных общеобразовательных программ начального общего образования Адаптированная образовательная программа: Обучающиеся с ограниченными возможностями здоровья (ОВЗ); Не указано	0	0	0	0
Уровень освоения обучающимися основной общеобразовательной программы начального общего образования по завершении первой ступени общего образования	процент	100	100	0
Полнота реализации основной общеобразовательной программы начального общего образования	процент	100	100	0
Уровень соответствия учебного плана общеобразовательного учреждения требованиям федерального базисного учебного плана	процент	100	100	0
Число обучающихся	человек	13	100	0
Наименование услуги: 2. Реализация основных общеобразовательных программ начального общего образования Адаптированная образовательная программа: Обучающиеся с ограниченными возможностями здоровья (ОВЗ); Проходящие обучение по состоянию здоровья на дому	0	0	0	0
Уровень освоения обучающимися основной общеобразовательной программы начального общего образования по завершении первой ступени общего образования	процент	100	100	0
Полнота реализации основной общеобразовательной программы начального общего образования	процент	100	100	0
Уровень соответствия учебного плана общеобразовательного учреждения требованиям федерального базисного учебного плана	процент	100	100	0
Число обучающихся	человек	2	100	0
Наименование услуги: 3. Реализация основных общеобразовательных программ начального общего образования Адаптированная образовательная программа: Дети-инвалиды; Не указано	0	0	0	0
Уровень освоения обучающимися основной общеобразовательной программы начального общего образования по завершении первой ступени общего образования	процент	100	100	0
Полнота реализации основной общеобразовательной программы начального общего образования	процент	100	100	0
Уровень соответствия учебного плана общеобразовательного учреждения требованиям федерального базисного учебного плана	процент	100	100	0
Число обучающихся	человек	2	100	0

Наименование услуги: 4. Реализация основных общеобразовательных программ начального общего образования Адаптированная образовательная программа: Дети-инвалиды; Проходящие обучение по состоянию здоровья на дому	0	0	0		0
Уровень освоения обучающимися основной общеобразовательной программы начального общего образования по завершении первой ступени общего образования	процент	100	100		0
Полнота реализации основной общеобразовательной программы начального общего образования	процент	100	100		0
Уровень соответствия учебного плана общеобразовательного учреждения требованиям федерального базисного учебного плана	процент	100	100		0
Число обучающихся	человек	4	100		0
Наименование услуги: 5. Реализация основных общеобразовательных программ начального общего образования Не указано; Дети-инвалиды; Не указано	0	0	0		0
Уровень освоения обучающимися основной общеобразовательной программы начального общего образования по завершении первой ступени общего образования	процент	100	100		0
Полнота реализации основной общеобразовательной программы начального общего образования	процент	100	100		0
Уровень соответствия учебного плана общеобразовательного учреждения требованиям федерального базисного учебного плана	процент	100	100		0
Число обучающихся	человек	1	100		0
Наименование услуги: 6. Реализация основных общеобразовательных программ начального общего образования Не указано; Не указано; Не указано	0	0	0		0
Уровень освоения обучающимися основной общеобразовательной программы начального общего образования по завершении первой ступени общего образования	процент	100	100		0
Полнота реализации основной общеобразовательной программы начального общего образования	процент	100	100		0
Уровень соответствия учебного плана общеобразовательного учреждения требованиям федерального базисного учебного плана	процент	100	100		0
Число обучающихся	человек	220	100		0
Наименование услуги: 7. Прием и уход Обучающиеся за исключением детей-инвалидов и инвалидов; Не указано	0	0	0		0
Доля родителей (законных представителей), удовлетворенных условиями и качеством предоставляемой услуги	процент	100	100		0
Число детей	человек	25	100		0

Наименование услуги: 8. Предоставление питания	0	0	0	0
Доля родителей (законных представителей), удовлетворенных условиями и качеством предоставляемой услуги	процент	100	100	0
Число обучающихся	человек	236	100	0
Наименование услуги: 9. Организация отдыха детей и молодежи	0	0	0	0
Укомплектованность кадрами:	процент	100	100	0
Уровень укомплектованности кадрами	- общий	100	100	0
Качество организации отдыха детей в каникулярное время: отсутствие детского травматизма	процент	100	100	0
Количество человек	человек	80	100	0

Раздел 3. Сведения об использовании имущества, закрепленного за учреждением

Наименование показателя	На начало отчетного года	На конец отчетного года
1. Общая балансовая (остаточная) стоимость недвижимого имущества, находящегося у учреждения на праве оперативного управления, рублей	17210284,35 (9774384,33)	17210284,35 (9571455,93)
в т.ч. переданного в:		
Аренду	0	0
безвозмездное пользование	0	0
2. Общая балансовая (остаточная) стоимость движимого имущества, находящегося у учреждения на праве оперативного управления, рублей	0	0
в т.ч. переданного в:		
Аренду	0	0
безвозмездное пользование	0	0
3. Общая площадь объектов недвижимого имущества, находящегося у учреждения на праве оперативного управления, кв. м	2016,3	2016,3
в т.ч. переданного в:		
Аренду	0	0
безвозмездное пользование	0	0
4. количество объектов недвижимого имущества, находящегося у учреждения на праве оперативного управления, единиц	1	1
5. Объем средств, полученных в отчетном году от распоряжения в установленном порядке имуществом, находящимся у учреждения на праве оперативного управления, рублей	-	-
в т.ч.:		

переданного в аренду	0	0
иного использования	0	0
6. Общая балансовая (остаточная) стоимость недвижимого имущества, приобретенного учреждением в отчетном году за счет средств, выделенных из городского бюджета на указанные цели, рублей	-	-
7. Общая балансовая (остаточная) стоимость недвижимого имущества, приобретенного учреждением в отчетном году за счет доходов, полученных от платных услуг и иной приносящей доход деятельности, рублей	-	-
8. Общая балансовая (остаточная) стоимость особо ценного движимого имущества, находящегося у учреждения на праве оперативного управления, рублей	4162290,85 (666640,97)	4535293,15 (642904,60)

Руководитель бюджетного учреждения (уполномоченное лицо)

Главный бухгалтер бюджетного учреждения

Исполнитель

тел. _____

СОГЛАСОВАНО:

Руководитель КУМИ Администрации города Шарьипово

Начальник земельно-имущественного отдела КУМИ Администрации города Шарьипово


Начальник отдела экономики и планирования Администрации города Шарьипово

Главный специалист Финансового управления администрации города Шарьипово


Начальник отдела учета и отчетности Финансового управления администрации города Шарьипово

Руководитель Финансового управления администрации города Шарьипово


Руководитель Управления образования Администрации города Шарьипово




И.П. Маслодуда




З.В. Чусова




О.М. Егорова




О.Г. Андриянова




О.Р. Ломаева




Е.В. Рачева




О.Д. Суворова



А.Н. Еременко



Е.А. Грипина



Л.Ф. Буйницкая

Дополнение к отчету о результатах деятельности за 2017 год МБОУ НОШ № 11.

2.3. Сведения о показателях по дебиторской и кредиторской задолженности учреждения

2.3.1. Сведения о показателях по дебиторской задолженности учреждения

Наименование показателя	Дебиторская задолженность на начало отчетного года	Дебиторская задолженность на конец отчетного года	в т.ч. просроченная дебиторская задолженность	Изменение (увеличение, уменьшение), %	Причины образования дебиторской задолженности, в т.ч. нерезальной к взысканию
Финансовые активы, всего					
Из них:					
1. Расчеты по выданным авансам, полученным за счет средств городского бюджета, всего:					
в том числе:					
1.1 расчеты по доходам					
1.2 расчеты по страховым взносам на обязательное социальное страхование	4234,46	0			

Директор МКУ ЦБУ и ТО УО

И.П. Маслодуда

Главный бухгалтер

Э.В. Чусова