

СОГЛАСОВАНО:

Заключение наблюдательного совета
от 01 марта 2018 года № 22
Председатель _____ Деженюва З.Я.
(подпись) _____ (расшифровка подписи)
"02" марта 2018г.

Приложение № 2 к Постановлению
№ 118 от 28.06.2012

УТВЕРЖДАЮ:

Директор МАОУ СОШ № 3
_____ (руководитель учреждения)
С.А. Орлова
(подпись) _____ (расшифровка подписи)
"02" марта_2018_г.

Отчет
о результатах деятельности
за 2017__ год

**Муниципальное автономное общеобразовательное учреждение «Средняя общеобразовательная школа № 3» города Шарыпово
(МАОУ СОШ № 3)**

(наименование муниципального учреждения)

Управление образованием Администрации города Шарыпово

(главный распорядитель)

Раздел 1. Общие сведения об учреждении

1.1. Перечень видов деятельности учреждения:

Основной вид деятельности:

85.14 Образование среднее общее.

Дополнительные виды деятельности:

86.29 Деятельность предприятий общественного питания по прочим видам организации питания;

85.11 Образование дошкольное;

85.12 Образование начальное общее;

85.13 Образование основное общее;

85.41 Образование дополнительное детей и взрослых;

85.41.2 Образование в области культуры;

85.41.9 Образование дополнительное детей и взрослых прочее, не включенное в другие группировки;

86.90 Деятельность в области медицины прочая;

88.91 Предоставление услуг по дневному уходу за детьми;

93.29 Деятельность зрелищно-развлекательная прочая;

93.29.9 Деятельность зрелищно-развлекательная прочая, не включенная в другие группировки.

1.2. Перечень услуг (работ), осуществляемых на платной основе:

Наименование услуг (работ)	Потребители указанных услуг (работ)
----------------------------	-------------------------------------

Подготовка к школе	дети 5-6,5 лет
Подготовительные курсы для поступления в высшее учебное заведение	дети 16-18 лет
Спортивные игры (теннис)	дети 7-12 лет
Занятие по вокалу	дети 7-12 лет
Занятие хореографией и театральным искусством	дети 6-15 лет
Курсы иностранного языка "Деловой французий"	дети 12-18 лет
Курсы иностранного языка "Деловой английский"	дети 7-18 лет
Спортивная борьба-дзюдо	дети 7-12 лет
Секция спортивных игр-баскетбол	дети 12-18 лет
Фитнес для детей	дети 12-18 лет
Фитнес для взрослых	взрослые 15+
Занятия по изобразительному искусству	дети 12-18 лет
Курс "Инженерная графика"	дети 16-18 лет
Организация проведения семинаров, конференций, курсов, тренингов (предоставление помещения, оборудования и т.д.)	0
до 60 м²	население
свыше 60 м²	население

1.3. Перечень разрешительных документов учреждения:

Наименование документа	Реквизиты документа (№ и дата)	Срок действия документа
1. Лицензия	Серия 24Л01 № 000296 от 19.04.2013	Бессрочно
2. Свидетельство о государственной аккредитации	Серия 24АО1 № 0000028 от 12.04.2013	14.12.2024
3. Распоряжение Администрации города Шарьпово «О создании муниципальных автономных образовательных учреждений, подведомственных Управлению образованием Администрации города Шарьпово путем изменения типа учреждения»	№ 3082 от 24.10.2012	-
4. Свидетельство о постановке на учет в налоговом органе 15.06.1999 г.	Серия 24 № 005648706	0
5. Свидетельство о внесении записи в Единый государственный реестр юридических лиц 29.12.2012	Серия 24 № 005648701	-
6. Лист записи Единого государственного реестра юридических лиц	За ГРН № 6162488603785 от 07.12.2016	0
7. Устав муниципального автономного общеобразовательного учреждения «Средняя общеобразовательная школа № 3»	Утвержден приказом УО от 24.12.2012 № 600 (в редакции, утвержденной приказом УО от 22.03.2016 № 118)	-
8. Постановление Администрации города Шарьпово "О внесении изменений в постановление от 09.12.2015 г. № 222 «Об утверждении цен на платные услуги, оказываемые муниципальным автономным общеобразовательным учреждением «Средняя общеобразовательная школа № 3»	№ 179 от 29.09.2016 г.	0

1.4. Сведения о сотрудниках учреждения:

1. Количество штатных единиц учреждения на начало отчетного года, ставки	117,1
2. Процент сотрудников, имеющих высшее профессиональное образование, на начало отчетного года, %	51,6
3. Процент сотрудников, имеющих среднее профессиональное образование, на начало отчетного года, %	8,4
4. Количество штатных единиц учреждения на конец отчетного года, ставки	119,5
5. Процент сотрудников, имеющих высшее профессиональное образование, на конец отчетного года, %	54,6
6. Процент сотрудников, имеющих среднее профессиональное образование, на конец отчетного года, %	15,5
7. Изменение (увеличение, уменьшение) количества штатных единиц учреждения на конец отчетного периода	2,4
8. Причины, приведшие к изменению количества штатных единиц учреждения на конец отчетного периода	Изменение численности учащихся ОБЗ, была введена 0,5 ставки логоп
9. Средняя заработная плата сотрудников учреждения за отчетный год, рублей	23419,97

Раздел 2. Результат деятельности учреждения

2.1. Сведения о балансовой (остаточной) стоимости нефинансовых активов учреждения

Наименование показателя	На начало отчетного года	На конец отчетного года	Изменение (увеличение, уменьшение), %
Балансовая (остаточная) стоимость нефинансовых активов	62990266,36 (37488613,92)	64924369,93 (37210385,51)	+3,06 -0,74

2.2. Общая сумма выставленных требований в возмещение ущерба по недостаткам и хищениям материальных ценностей, денежных средств, а также от порчи материальных ценностей за отчетный период - 59,07__ рублей.

2.3. Сведения о показателях по дебиторской и кредиторской задолженности учреждения

2.3.1. Сведения о показателях по дебиторской задолженности учреждения

Наименование показателя	Дебиторская задолженность на начало отчетного года	Дебиторская задолженность на конец отчетного года	в т.ч. просроченная дебиторская задолженность	изменение (увеличение, уменьшение), %	Причины образования дебиторской задолженности, в т.ч. нерезальной к взысканию
Финансовые активы, всего	154991,37	156008,72		0,66	
из них:					
1. Расчеты по выданным авансам, полученным за счет средств городского бюджета, всего:	154991,37	156008,72		0,66	Авансирование за услуги связи, электрическую и тепловую энергии за декабрь 2017 года
в том числе:					
1.1 по выданным авансам на услуги связи	6277,88	2870,3		-54,28	Авансирование за услуги связи, декабрь 2017 года
1.2 по выданным авансам на транспортные услуги					
1.3 по выданным авансам на коммунальные услуги	144932,58	150155,51		3,60	Авансирование за электроэнергию и тепловую энергию, декабрь 2017 года
1.4 по выданным авансам на услуги по содержанию имущества					
1.5 по выданным авансам на прочие услуги					
1.6 по выданным авансам на приобретение основных средств					
1.7 по выданным авансам на приобретение нематериальных активов					
1.8 по выданным авансам на приобретение материальных запасов					
1.9 по выданным авансам на прочие расходы	3780,91	2982,91		-23,49	авансирование платежей за негативное воздействие на окружающую среду за 3 квартала 2017 года
2. Расчеты по выданным авансам за счет средств, полученных от платной и иной приносящей доход деятельности, всего:					
в том числе:					
2.1 по выданным авансам на услуги связи					
2.2 по выданным авансам на транспортные услуги					
2.3 по выданным авансам на коммунальные услуги					
2.4 по выданным авансам на услуги по содержанию имущества					
2.5 по выданным авансам на прочие услуги					
2.6 по выданным авансам на приобретение основных средств					

2.7 по выданным авансам на приобретение нематериальных активов				
2.8 по выданным авансам на приобретение материальных запасов				
2.9 по выданным авансам на прочие расходы				

2.3.2. Сведения о показателях по кредиторской задолженности учреждения

Наименование показателя	Кредиторская задолженность на начало отчетного года	Кредиторская задолженность на конец отчетного года	в т.ч. просроченная кредиторская задолженность	изменение (увеличение - , уменьшение), %	Причины образования кредиторской задолженности, в т.ч. просроченной
Обязательства, всего	0	110244,52			
из них:					
1. Расчеты за счет средств городского бюджета, всего:	0	0			
в том числе:					
1.1 по заработной плате					
1.2 по начислениям на выплаты по оплате труда					
1.3 по оплате услуг связи					
1.4 по оплате транспортных услуг					
1.5 по оплате коммунальных услуг					
1.6 по оплате услуг по содержанию имущества					
1.7 по оплате прочих услуг					
1.8 по приобретению основных средств					
1.9 по приобретению нематериальных активов					
1.10 по приобретению материальных запасов					
1.11 по оплате прочих расходов					
1.12 по платежам в бюджет					
1.13 по прочим расчетам с кредиторами					
2. Расчеты за счет средств, полученных от платной и иной приносящей доход деятельности, всего:	0	110244,52			Задолженность за продукты питания, срок оплаты в январе 2018 года
в том числе:					
2.1 по заработной плате					
2.2 по начислениям на выплаты по оплате труда					
2.3 по оплате услуг связи					
2.4 по оплате транспортных услуг					

2.5 по оплате коммунальных услуг					
2.6 по оплате услуг по содержанию имущества					
2.7 по оплате прочих услуг					
2.8 по приобретению основных средств					
2.9 по приобретению нематериальных активов					
2.10 по приобретению непроездных билетов					
2.11 по приобретению материальных запасов		110244,52			Задолженность за продукты питания, срок оплаты в январе 2018 года
2.12 по оплате прочих расходов					
2.13 по платежам в бюджет					
2.14 по прочим расчетам с кредиторами					

2.4. Сведения по оказанию услуг учреждением

2.4.1. Информация о ценах (тарифах) на платные услуги (работы), оказываемые учреждением потребителям, а также доходах, полученных учреждением от оказания платных услуг (выполнения работ)

№ п/п	Наименование услуги (работы)	Цена (тариф) в I кв. за единицу услуги, рублей	Цена (тариф) во II кв. за единицу услуги, рублей	Цена (тариф) в III кв. за единицу услуги, рублей	Цена (тариф) в IV кв. за единицу услуги, рублей	Сумма дохода, полученного учреждением от оказания платной услуги (выполнения работы), рублей
1	Подготовка к школе	100,00	100,00	100,00	100,00	86 000,00
2	Подготовительные курсы для поступления в высшее учебное заведение	33,34	33,34	33,34	33,34	0,00
3	Спортивные игры (теннис)	100,00	100,00	100,00	100,00	0,00
4	Занятие по вокалу	100,00	100,00	100,00	100,00	0,00
5	Занятие хореографией и театральным искусством	100,00	100,00	100,00	100,00	96 724,50
6	Курсы иностранного языка "Деловой французский"	130,00	130,00	130,00	130,00	0,00
7	Курсы иностранного языка "Деловой английский"	130,00	130,00	130,00	130,00	0,00
8	Спортивная борьба-джиу-джиу	115,00	115,00	115,00	115,00	145 245,00
9	Секция спортивных игр-баскетбол	115,00	115,00	115,00	115,00	0,00
10	Фитнес для детей	105,00	105,00	105,00	105,00	0,00
11	Фитнес для взрослых	105,00	105,00	105,00	105,00	0,00
12	Занятие по изобразительному искусству	125,00	125,00	125,00	125,00	0,00

13	Фитнес для детей		135,00	135,00	135,00	135,00	0,00
14	Организация проведения семинаров, конференций, курсов, тренингов (предоставление помещения, до 60 м²)		30,30	30,30	30,30	30,30	0,00
	Курс "Инженерная графика"		12,89	12,89	12,89	12,89	0,00

2.4.2. Общее количество потребителей, воспользовавшихся услугами (работами) учреждения (в т.ч. платными) за отчетный период - 922 единиц.

2.4.3. Количество жалоб потребителей - 4 шт.

2.4.4. Принятые меры по результатам рассмотрения жалоб потребителей:

исх. от 05.05.17 г № 1096-уо; исх. от 05.05.17 № 3493-уо; от 03.05.2017 г № 1096-уо; 6129 от 04.10.2017 г.

2.4.5. Показатели по поступлениям и выплатам учреждения

Наименование показателя	КОСГУ	Суммы плановых поступлений и выплат, рублей	Суммы кассовых поступлений (с учетом возврата) и выплат (с учетом восстановленных кассовых выплат), рублей	Процент отклонения от плановых показателей, %	Причины отклонений от плановых показателей
Планируемый остаток средств на начало планируемого года	X	101,18	101,18	0,00	
Поступления, всего:	X	50 834 975,17	48 783 714,30	-4,04	
в том числе:	X				
Субсидии на выполнение муниципального задания		42 724 929,83	42 332 506,62	-0,92	Экономия средств по заработной плате за счёт начисления минимального размера оплаты труда, в связи с тем, что работники данной категории отсутствовали на рабочем месте из-за временной нетрудоспособности; экономия средств за счёт начисления выплат необлагаемых взносами во внебюджетные фонды; несостоявшаяся поездка в СФУ преподавателей, сопровождающих группу детей, обучающихся в "Интенсивной школе"; авансовые платежи за коммунальные услуги теплоснабжения и холодного водоснабжения были произведены в декабре в размере 30%, электроэнергии в размере 70%, согласно договорных обязательств; заключение договора на текущий ремонт спортзала в меньшей сумме, чем было запланировано, уменьшение количества детей, обеспеченных питанием без взимания платы.
Целевые субсидии	X	2 766 356,84	2 766 356,84	0,00	
Бюджетные инвестиции	X	0,00	0,00	0,00	0

Поступления от оказания бюджетным учреждением (подразделением) услуг (выполнения работ), предоставление которых для физических и юридических лиц осуществляется на платной основе, всего	X	5 343 688,50	2 533 790,84	-52,58	0
в том числе:	X				
Родительская плата	X	3 486 131,00	2 152 243,84	-38,26	Невыполнение плана, в связи с низкой посещаемостью детей (по болезни).
Родительская плата (летние площадки)		53 577,50	53 577,50	0,00	
Платные услуги	X	505 000,00	327 969,50	-35,06	Невыполнение плана по платным услугам, в связи с низкой посещаемостью детей.
Услуга № ...	X	0,00	0,00	0,00	
Поступления от иной приносящей доход деятельности, всего:	X	1 298 980,00	1 151 060,00	0,00	
в том числе:	X				
благотворительность		998 980,00	999 080,00	0,00	
спонсорские		300 000,00	151 980,00	0,00	
Поступления от реализации ценных бумаг	X	0,00	0,00	0,00	
Планируемый остаток средств на конец планируемого года	X	0,00	439 721,23		
Выплаты, всего:	900	50 835 076,35	48 344 094,25	-4,90	
в том числе:					
Оплата труда и начисления на выплаты по оплате труда, всего		34 582 465,96	34 335 681,99	-0,68	
из них:					
Зарботная плата		26 461 779,92	26 310 946,28	-0,57	Экономия средств по заработной плате за счёт начисления минимального размера оплаты труда, в связи с тем, что работники данной категории отсутствовали на рабочем месте из-за временной нетрудоспособности; невыполнения плана, в связи с тем, что проведение некоторых мероприятий, за счёт благотворительных средств, перенесены на 2018 год.
Прочие выплаты		132 026,00	106 358,00	-19,44	Несостоявшаяся поездка в СФУ преподавателей, сопровождающих группу детей, обучающихся в "Интенсивной школе"

Начисления на выплаты по оплате труда		7 968 658,04	7 918 377,71	-0,63	Экономия средств за счёт начисления выплат необлагаемых взносами во внебюджетные фонды; невыполнение плана, в связи с тем, что проведение некоторых мероприятий, за счёт благотворительных средств, перенесены на 2018 год.
Оплата работ, услуг, всего		6 944 786,37	6 731 917,05	-3,07	
из них:					
Услуги связи		61 580,00	61 580,00	0,00	
Транспортные услуги		4 782,00	4 782,00	0,00	
Коммунальные услуги		3 005 274,38	2 940 425,06	-2,16	Авансовые платежи за коммунальные услуги теплоснабжения и холодного водоснабжения были произведены в декабре в размере 30%, электроэнергии в размере 70%, согласно договорным обязательствам.
Арендная плата за пользование имуществом		0,00	0,00	0,00	
Работы, услуги по содержанию имущества		3 254 266,39	3 106 086,39	-4,56	Экономия средств ввиду заключения договора на текущий ремонт спортзала в меньшей сумме, чем было запланировано.
Прочие работы, услуги		618 883,60	619 043,60	0,03	
Безвозмездные перечисления организациям, всего		0,00	0,00	0,00	
Поступление нефинансовых активов, всего		8 452 428,02	6 769 979,21	-19,90	
из них:					
Увеличение стоимости основных средств		2 023 943,21	1 968 572,04	-2,74	Невыполнение плана по платным услугам, в связи с низкой посещаемостью детей.
Увеличение стоимости нематериальных активов		0,00	0,00	0,00	
Увеличение стоимости производственных активов		0,00	0,00	0,00	
Увеличение стоимости материальных запасов		6 428 484,81	4 801 407,17	-25,31	Невыполнение плана, в связи с тем, что количество детей, обучающихся в муниципальных образовательных организациях, реализующих основные общеобразовательные программы, обеспеченных питанием без взимания платы, фактически меньше, чем по плану.
Поступление финансовых активов, всего	500	0,00	0,00	0	
из них:					
Увеличение стоимости ценных бумаг, кроме акций и иных форм участия в капитале	520	0,00	0,00	0	

Увеличение стоимости акций и иных форм участия в капитале	530	0,00	0,00	0
---	-----	------	------	---

2.4.6. Сведения о выполнении муниципального задания и заданий по целевым показателям эффективности работы учреждения

Наименование показателя	Ед. измерения	Утвержденная величина задания	% выполнения задания	Причины невыполнения государственного задания и заданий по целевым показателям эффективности работы учреждения
Наименование услуги: 1. Реализация основных общеобразовательных программ начального общего образования Адаптированная образовательная программа; Обучающиеся с ограниченными возможностями здоровья (ОВЗ); Не указано	0	0	0	0
Уровень освоения обучающимися основной общеобразовательной программы начального общего образования по завершении первой ступени общего образования	процент	100	100	0
Полнота реализации основной общеобразовательной программы начального общего образования	процент	100	100	0
Уровень соответствия учебного плана общеобразовательного учреждения требованиям федерального базисного учебного плана	процент	100	100	0
Число обучающихся	человек	18	100	0
Наименование услуги: 2. Реализация основных общеобразовательных программ начального общего образования Адаптированная образовательная программа; Обучающиеся с ограниченными возможностями здоровья (ОВЗ); Проходящие обучение по составлению записки на дом	0	0	0	0
Уровень освоения обучающимися основной общеобразовательной программы начального общего образования по завершении первой ступени общего образования	процент	100	100	0
Полнота реализации основной общеобразовательной программы начального общего образования	процент	100	100	0
Уровень соответствия учебного плана общеобразовательного учреждения требованиям федерального базисного учебного плана	процент	100	100	0
Число обучающихся	человек	1	100	0
Наименование услуги: 3. Реализация основных общеобразовательных программ начального общего образования по завершении первой ступени общего образования	0	0	0	0
Уровень освоения обучающимися основной общеобразовательной программы начального общего образования по завершении первой ступени общего образования	процент	100	100	0
Полнота реализации основной общеобразовательной программы начального общего образования	процент	100	100	0
Уровень соответствия учебного плана общеобразовательного учреждения требованиям федерального базисного учебного плана	процент	100	100	0

Число обучающихся	человек	1	100	0
Наименование услуги: 4. Реализация основных общеобразовательных программ начального общего образования Адаптированная образовательная программа; Дети.		0	0	0
Уровень освоения обучающимися основной общеобразовательной программы начального общего образования по завершении первой ступени общего образования	процент	100	100	0
Полнота реализации основной общеобразовательной программы начального общего образования	процент	100	100	0
Уровень соответствия учебного плана общеобразовательного учреждения требованиям федерального базисного учебного плана	процент	100	100	0
Число обучающихся	человек	1	100	0
Наименование услуги: 5. Реализация основных общеобразовательных программ начального общего образования Не указано; Обучающиеся за исключением обучающихся с ограниченными возможностями здоровья (ОВЗ) и детей-инвалидов;		0	0	0
Уровень освоения обучающимися основной общеобразовательной программы начального общего образования по завершении первой ступени общего образования	процент	100	100	0
Полнота реализации основной общеобразовательной программы начального общего образования	процент	100	100	0
Уровень соответствия учебного плана общеобразовательного учреждения требованиям федерального базисного учебного плана	процент	100	100	0
Число обучающихся	человек	1	100	0
Наименование услуги: 6. Реализация основных общеобразовательных программ начального общего образования Не указано; Не указано; Не указано		0	0	0
Уровень освоения обучающимися основной общеобразовательной программы начального общего образования по завершении первой ступени общего образования	процент	100	100	0
Полнота реализации основной общеобразовательной программы начального общего образования	процент	100	100	0
Уровень соответствия учебного плана общеобразовательного учреждения требованиям федерального базисного учебного плана	процент	100	100	0
Число обучающихся	человек	377	100	0
Наименование услуги: 7. Реализация основных общеобразовательных программ основного общего образования Не указано; Дети-инвалиды; Не указано		0	0	0

Уровень освоения обучающимися основной общеобразовательной программы основного общего образования по завершении второй ступени общего образования	процент	100	100	0
Полнота реализации основной общеобразовательной программы основного общего образования	процент	100	100	0
Уровень соответствия учебного плана общеобразовательного учреждения требованиям федерального базисного учебного плана	процент	100	100	0
Число обучающихся	человек	5	100	0
Наименование услуги: 8. Реализация основных общеобразовательных программ основного общего образования. Не указано; Обучающиеся за исключением обучающихся	0	0	0	0
Уровень соответствия учебного плана общеобразовательного учреждения требованиям федерального базисного учебного плана	процент	100	100	0
Число обучающихся	человек	383	100	0
Наименование услуги: 9. Реализация основных общеобразовательных программ основного общего образования. Не указано; Обучающиеся за исключением обучающихся	0	0	0	0
Уровень освоения обучающимися основной общеобразовательной программы основного общего образования по завершении второй ступени общего образования	процент	100	100	0
Полнота реализации основной общеобразовательной программы основного общего образования	процент	100	100	0
Уровень соответствия учебного плана общеобразовательного учреждения требованиям федерального базисного учебного плана	процент	100	100	0
Число обучающихся	человек	2	100	0
Наименование услуги: 10. Реализация основных общеобразовательных программ среднего общего образования. Образовательная программа, обеспечивающая углубленное изучение отдельных предметов, предметных областей (профильное обучение). Обучающиеся за исключением обучающихся с ограниченными возможностями здоровья (ОВЗ) и детей-инвалидов; Не указано	0	0	0	0
Уровень освоения обучающимися основной общеобразовательной программы среднего (полного) общего образования по завершении третьей ступени общего образования	процент	100	100	0
Полнота реализации основной общеобразовательной программы среднего (полного) общего образования	процент	100	100	0
Уровень соответствия учебного плана общеобразовательного учреждения требованиям федерального базисного учебного плана	процент	100	100	0
Число обучающихся	человек	80	100	0

Наименование услуги: 11. Реализация основных общеобразовательных программ Образовательная программа, обеспечивающая углубленное изучение отдельных предметов учебного плана; Не указано	0	0	0	0
Уровень освоения обучающимися основной общеобразовательной программы среднего образования	процент	100	100	0
Полнота реализации основной общеобразовательной программы среднего (полного) общего образования	процент	100	100	0
Уровень соответствия учебного плана общеобразовательного учреждения требованиям Федерального базисного учебного плана	процент	100	100	0
Число обучающихся	человек	1	100	0
Наименование услуги: 12. Реализация основных общеобразовательных программ среднего общего образования. Не указано; Обучающиеся за исключением обучающихся	0	0	0	0
Уровень освоения обучающимися основной общеобразовательной программы среднего (полного) общего образования по завершении третьей ступени общего образования	процент	100	100	0
Полнота реализации основной общеобразовательной программы среднего (полного) общего образования	процент	100	100	0
Уровень соответствия учебного плана общеобразовательного учреждения требованиям Федерального базисного учебного плана	процент	100	100	0
Число обучающихся	человек	1	100	0
Наименование услуги: 13. Присмотр и уход. Обучающиеся за исключением детей- инвалидов и инвалидов; Не указано	0	0	0	0
Доля родителей (законных представителей), удовлетворенных условиями и качеством предоставляемой услуги	процент	100	100	0
Число детей	человек	28	100	0
Наименование услуги: 14. Реализация дополнительных образовательных программ среднего общего образования; Не указано	0	0	0	0
Доля детей, ставших победителями и призерами всероссийских и международных мероприятий	процент	2	100	0
Укомплектованность кадрами: общий уровень укомплектованности кадрами	процент	100	100	0
Количество человеко-часов	человеко-час	31185	100	0
Количество человеко-часов (ФСК)	человеко-час	25096,5	100	0
Наименование услуги: 15. Предоставление питания	0	0	0	0
Доля родителей (законных представителей), удовлетворенных условиями и качеством предоставляемой услуги	процент	100	100	0
Число обучающихся	человек	751	100	0
Наименование услуги: 16. Организация отдыха детей и молодежи	0	0	0	0
Укомплектованность кадрами: общий уровень укомплектованности кадрами	процент	100	100	0

Качество организации отдыха детей в каникулярное время: отсутствие детского травматизма	процент	100	100	0
Количество человек	человек	288	100	0

Раздел 3. Сведения об использовании имущества, закрепленного за учреждением

Наименование показателя	На начало отчетного года	На конец отчетного года
1. Общая балансовая (остаточная) стоимость недвижимого имущества, находящегося у учреждения на праве оперативного управления, рублей	49403487,68 (33599643,56)	49403487,68 (33106135,88)
в т.ч. переданного в:		
Аренду	0	0
безвозмездное пользование	0	0
2. Общая балансовая (остаточная) стоимость движимого имущества, находящегося у учреждения на праве оперативного управления, рублей	0	0
в т.ч. переданного в:		
Аренду	0	0
безвозмездное пользование	0	0
3. Общая площадь объектов недвижимого имущества, находящегося у учреждения на праве оперативного управления, кв.м	9836,3	9836,3
в т.ч. переданного в:		
Аренду	0	0
безвозмездное пользование	0	0
4. Количество объектов недвижимого имущества, находящегося у учреждения на праве оперативного управления, единиц	1	1
5. Объем средств, полученных в отчетном году от распоряжения в установленном порядке имуществом, находящимся у учреждения на праве оперативного управления, рублей	0	0
в т.ч.:		
переданного в аренду	0	0
иного использования	0	0
6. Общая балансовая (остаточная) стоимость недвижимого имущества, приобретенного учреждением в отчетном году за счет средств, выделенных из городского бюджета на указанные цели, рублей	0	0
7. Общая балансовая (остаточная) стоимость недвижимого имущества, приобретенного учреждением в отчетном году за счет доходов, полученных от платных услуг и иной приносящей доход деятельности, рублей	0	0
8. Общая балансовая (остаточная) стоимость особо ценного движимого имущества, находящегося у учреждения на праве оперативного управления, рублей	12790278,68 (3836192,40)	14686882,25 (4082027,35)

Руководитель бюджетного учреждения (уполномоченное лицо)



И.П. Маслодуга

Главный бухгалтер бюджетного учреждения

Исполнитель

тел. _____

СОГЛАСОВАНО:

Руководитель КУМИ Администрации города Шарыпово

Начальник земельно-имущественного отдела КУМИ Администрации города Шарыпово


Начальник отдела экономики и планирования Администрации города Шарыпово

Главный специалист Финансового управления администрации города Шарыпово


Начальник отдела учета и отчетности Финансового управления администрации города Шарыпово

Руководитель Финансового управления администрации города Шарыпово

Руководитель Управления образованием Администрации города Шарыпово















З.В. Чусова

О.М. Елисева

О.Г. Андриянова

О.Р. Ломасва

Е.В. Рачева

О.Д. Суворова

А.Н. Еременко

Е.А. Гринина

Л.Ф. Буйинская

Дополнение к отчету о результатах деятельности за 2017 год МАОУ СОШ № 3 .

2.3. Сведения о показателях по дебиторской и кредиторской задолженности учреждения

2.3.1. Сведения о показателях по дебиторской задолженности учреждения

Наименование показателя	Дебиторская задолженность на начало отчетного года	Дебиторская задолженность на конец отчетного года	в т.ч. просроченная дебиторская задолженность	Изменение (увеличение, уменьшение), %	Причины образования дебиторской задолженности, в т.ч. нереальной к взысканию
Финансовые активы, всего	0	100,00			
из них:					
1. Расчеты по выданным авансам, полученным за счет средств городского бюджета, всего:					
в том числе:					
1.1 расчеты по доходам					
1.2 расчеты по страховым взносам на обязательное социальное страхование					
1.3 прочие выплаты персоналу учреждения, за исключением фонда оплаты труда	0	100,00			Денежные средства выданы для поездки в командировку в январе 2018 года

Директор МКУ ЦБУ и ТО УО

Главный бухгалтер

И.П. Маслодуда

Э.В. Чусова

Дополнение к отчету о результатах деятельности за 2017год MAOY COШ №3

2.4.5. Показатели по поступлениям и выплатам учреждения

Наименование показателя	КОСГУ	Суммы плановых поступлений и выплат, рублей	Суммы кассовых поступлений (с учетом возврата) и выплат (с учетом восстановленных кассовых выплат), рублей	Процент отклонения от плановых показателей, %	Причины отклонений от плановых показателей
Прочие расходы	290	815 396,00	506 516,00	-37,88	Остаток неиспользованных средств , ввиду предстоящей поездки учащихся "Интенсивной школы" в ФУ.
Социальное обеспечение	262	60 000,00	0,00	-100,00	Отсутствие детей ОБЗ, обучающихся на дому.

Директор МКУ ЦБУ и ТО УО



Главный бухгалтер

Чусова
Маслодуда

И.П. Маслодуда

Э.В. Чусова

ЛИСТ СОГЛАСОВАНИЯ
Отчет о результатах деятельности
за 2017 г.
МАОУ СОШ № 3

Фамилия, инициалы визирующего отчет	Должность	Замечания, дата и подпись
Андрянова О.Г.	Руководитель КУМИ Администрации города Шарьпово	
Гришина Е.А.	Руководитель Финансового управления администрации города Шарьпово	
Еременко А.Н.	Начальник отдела учета и отчетности Финансового управления администрации города Шарьпово	
Рачеева Е.В.	Начальник отдела экономики и планирования Администрации города Шарьпово	