

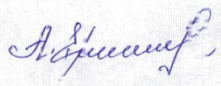



ЛИСТ СОГЛАСОВАНИЯ

Отчет о результатах деятельности
за 2017 г.
МБОУ ООШ № 6

Фамилия, инициалы визирующего отчет	Должность	Замечания, дата и подпись
Андрянова О.Г.	Руководитель КУМИ Администрации города Шарыпово	
Гришина Е.А.	Руководитель Финансового управления администрации города Шарыпово	
Еременко А.Н.	Начальник отдела учета и отчетности Финансового управления администрации города Шарыпово	
Рачеева Е.В.	Начальник отдела экономики и планирования Администрации города Шарыпово	 ✓

Приложение № 2 к Постановлению

№118 от 28.06.2012

УТВЕРЖДАЮ:

Директор МБОУ ООШ № 6

(руководитель учреждения)

И.Б.Савина

(расшифровка подписи)

«__02__ марта 2018_г.



(подпись)

Отчет
о результатах деятельности
за 2017_ год

Муниципальное бюджетное общеобразовательное учреждение «Основная общеобразовательная школа № 6» (МБОУ ООШ № 6)

(наименование муниципального учреждения)
Управление образования Администрации города Шарыпово
(главный распорядитель)

Раздел 1. Общие сведения об учреждении

1.1. Перечень видов деятельности учреждения:

Основной вид деятельности:

85.13 Образование основное общее.

Дополнительные виды деятельности:

56.29 Деятельность предприятий общественного питания по прочим видам организации питания;

85.12 Образование начальное общее;

85.41 Образование дополнительное детей и взрослых;

85.41.9 Образование дополнительное детей и взрослых прочее, не включенное в другие группировки;

86.90 Деятельность в области медицины прочая;

88.31 Предоставление услуг по дневному уходу за детьми;

93.29 Деятельность зрелищно-развлекательная прочая.

1.2. Перечень услуг (работ), осуществляемых на платной основе:

Наименование услуг (работ)	Потребители указанных услуг (работ)
1. Группа здоровья (занятие лечебной физкультурой (ЛФК): коррекция осанки, плоскостопия и т.д.)	7-12 лет
2. "Няня-арт" (курсы по обучению покрытию ногтей лаком и росписи на ногтях)	население
...	-

1.3. Перечень разрешительных документов учреждения:

Наименование документа	Реквизиты документа (№ и дата)	Срок действия документа
1. Лицензия на право ведения образовательной деятельности	Серия РО № 017454 от 22.03.2011	Бессрочно
2. Свидетельство о государственной аккредитации	Серия 24А01 № 0000091 от 26.04.2013	26.04.2025г.
3. Свидетельство о постановке на учет Российской организации в налоговом органе по месту нахождения на территории Российской Федерации	Серия 24 № 005838252	-
4. Распоряжение Администрации города Шарылово	№ 2129 от 05.10.2010	-
5. Приказ Управления образования Администрации города Шарылово «Об утверждении перечня муниципальных бюджетных образовательных учреждений, подведомственных Управлению образованием Администрации города Шарылово»	№ 302 от 13.11.2010	-
6. Свидетельство о внесении записи в Единый государственный реестр юридических лиц	Серия 24 № 005561809 от 11.04.2012	-
7. Лист записи Единого государственного реестра юридических лиц	За ГРН № 6162468501079 от 06.12.2016	-
8. Устав муниципального бюджетного общеобразовательного учреждения «Основная общеобразовательная школа № 6»	Утвержден приказом УО от 03.04.2012 № 205	-
	В редакции, утвержденной приказом УО от 25.02.2016 № 75	-

1.4. Сведения о сотрудниках учреждения:

1. Количество штатных единиц учреждения на начало отчетного года, ставки	84,6
2. Процент сотрудников, имеющих высшее профессиональное образование, на начало отчетного года, %	44,8
3. Процент сотрудников, имеющих среднее профессиональное образование, на начало отчетного года, %	22,4
4. Количество штатных единиц учреждения на конец отчетного года, ставки	85,4
5. Процент сотрудников, имеющих высшее профессиональное образование, на конец отчетного года, %	45,6
6. Процент сотрудников, имеющих среднее профессиональное образование, на конец отчетного года, %	22,1
7. Изменение (увеличение, уменьшение) количества штатных единиц учреждения на конец отчетного периода	0,8

8. Причины, приведшие к изменению количества штатных единиц учреждения на конец отчетного периода	увеличение количества классов на 1, уменьшение на 1 ст воспитателя
9. Средняя заработная плата сотрудников учреждения за отчетный год, рублей	25943,99

Раздел 2. Результат деятельности учреждения

2.1. Сведения о балансовой (остаточной) стоимости нефинансовых активов учреждения

Наименование показателя	Изменение (увеличение / уменьшение), %		
	На начало отчетного года	На конец отчетного года	
Балансовая (остаточная) стоимость нефинансовых активов	36769994,38	37532559,75	+2,07
	(14363689,98)	13567933,09	-5,54

2.2. Общая сумма выставленных требований в возмещение ущерба по недостающим и хищениям материальных ценностей, денежных средств, а также от порчи материальных ценностей за отчетный период - 0,00 рублей.

2.3. Сведения о показателях по дебиторской и кредиторской задолженности учреждения

2.3.1. Сведения о показателях по дебиторской задолженности учреждения

Наименование показателя	Дебиторская задолженность на начало отчетного года	Дебиторская задолженность на конец отчетного года	в т.ч. просроченная дебиторская задолженность	Изменение (увеличение / уменьшение), %	Причины образования дебиторской задолженности, в т.ч. нереальной к взысканию
из них:					
1. Расчеты по выданным авансам, полученным за счет средств городского бюджета, всего:	112377,29	106557,02		-5,18	Авансирование за электроэнергию и тепловую энергию, холодную воду, услуги связи декабрь 2017 года
в том числе:					
1.1 по выданным авансам на услуги связи	4718,35	4513,40		-4,34	Авансирование за услуги связи декабрь 2017 года
1.2 по выданным авансам на транспортные услуги					
1.3 по выданным авансам на коммунальные услуги	107103,16	101543,62		-5,19	Авансирование за электроэнергию, тепловую энергию, холодную воду декабрь 2017 года

1.4 по выданным авансам на услуги по содержанию имущества						
1.5 по выданным авансам на прочие услуги	0	0				
1.6 по выданным авансам на приобретение основных средств						
1.7 по выданным авансам на приобретение нематериальных активов						
1.8 по выданным авансам на приобретение материальных запасов						
1.9 по выданным авансам на прочие расходы	363,78	500,00		+37,45	Авансовые платежи за негативное воздействие на окружающую среду за 3 квартала 2017 года.	
2. Расчеты по выданным авансам за счет средств, полученных от платной и иной приносящей доход деятельности, всего:	0	0				
в том числе:						
2.1 по выданным авансам на услуги связи						
2.2 по выданным авансам на транспортные услуги						
2.3 по выданным авансам на коммунальные услуги						
2.4 по выданным авансам на услуги по содержанию имущества						
2.5 по выданным авансам на прочие услуги						
2.6 по выданным авансам на приобретение основных средств						
2.7 по выданным авансам на приобретение нематериальных активов						
2.8 по выданным авансам на приобретение материальных запасов						
2.9 по выданным авансам на прочие расходы						

2.3.2. Сведения о показателях по кредиторской задолженности учреждения

Обязательства, всего	Кредиторская задолженность на начало отчетного года	Кредиторская задолженность на конец отчетного года	в т.ч. просроченная кредиторская задолженность	Изменение (увеличение, уменьшение), %	Причины образования кредиторской задолженности, в т.ч. просроченной
Из них:					
1. Расчеты за счет средств городского бюджета, всего:	0	0			

в том числе:					
1.1 по заработной плате					
1.2 по начислениям на выплаты по оплате труда					
1.3 по оплате услуг связи					
1.4 по оплате транспортных услуг					
1.5 по оплате коммунальных услуг					
1.6 по оплате услуг по содержанию имущества					
1.7 по оплате прочих услуг					
1.8 по приобретению основных средств					
1.9 по приобретению нематериальных активов					
1.10 по приобретению материальных запасов					
1.11 по оплате прочих расходов					
1.12 по платежам в бюджет					
1.13 по прочим расчетам с кредиторами					
2. Расчеты за счет средств, полученных от платной и иной приносящей доход деятельности, всего:	0	0			
в том числе:					
2.1 по заработной плате					
2.2 по начислениям на выплаты по оплате труда					
2.3 по оплате услуг связи					
2.4 по оплате транспортных услуг					
2.5 по оплате коммунальных услуг					
2.6 по оплате услуг по содержанию имущества					
2.7 по оплате прочих услуг					
2.8 по приобретению основных средств					
2.9 по приобретению нематериальных активов					
2.10 по приобретению непроизводственных активов					
2.11 по приобретению материальных запасов					
2.12 по оплате прочих расходов					
2.13 по платежам в бюджет					
2.14 по прочим расчетам с кредиторами					

2.4. Сведения по оказанию услуг Учреждением

2.4.1. Информацию о ценах (тарифах) на платные услуги (работы), оказываемые Учреждением потребителям, а также доходах, полученных Учреждением от оказания платных услуг (выполнения работ)

№ п/п	Наименование услуги (работы)	Цена (тариф) в I кв. за единицу услуги, рублей	Цена (тариф) во II кв. за единицу услуги, рублей	Цена (тариф) в III кв. за единицу услуги, рублей	Цена (тариф) в IV кв. за единицу услуги, рублей	Сумма дохода, полученного учреждением от оказания платных услуг (выполнения работ), рублей
1.	Группа здоровья (занятие лечебной физкультурой (ЛФК); коррекция осанки, плоскостопия и т.д.)	100	100	100	100	0
2.	"Нейл-арт" (курсы по обучению покрытия ногтей лаком и росписи на ногтях)	100	100	100	100	0
...						

2.4.2. Общее количество потребителей, воспользовавшихся услугами (работами) учреждения (в т.ч. платными) за отчетный период - 376 единиц.

2.4.3. Количество жалоб потребителей - 1 шт.

2.4.4. Принятые меры по результатам рассмотрения жалоб потребителей:

иск. от 31.05.2017 № 750-уо

2.4.5. Показатели по поступлениям и выплатам учреждения

Наименование показателя	КОСУ	Суммы плановых поступлений и выплат, рублей	Суммы кассовых поступлений (с учетом возврата) и выплат (с учетом восстановленных кассовых выплат), рублей	Процент отклонения от плановых показателей, %	Причины отклонений от плановых показателей
Планируемый остаток средств на начало планируемого года	X	0,00	0,00	0	0
Поступления, всего:	X	33 107 142,56	31 950 395,07	-3,49	0
в том числе:	X				
Субсидии на выполнение муниципального задания		29 590 437,10	29 107 921,20	-1,63	Экономия средств по заработной плате за счёт начисления минимального размера оплаты труда в связи с тем, что работники данной категории отсутствовали на рабочем месте из-за временной нетрудоспособности; экономия средств за счёт начисления выплат необлагаемых взносами во внебюджетные фонды; авансовые платежи за коммунальные услуги теплоснабжения и холодного водоснабжения были произведены в декабре в размере 30%, электроэнергия в размере 70%, согласно договорных обязательств; уменьшение количества услуг междугородних соединений связи; уменьшение количества детей обеспеченных питанием без взимания платы.
Целевые субсидии	X	1 780 703,25	1 780 703,25	0,00	
Бюджетные инвестиции	X	0,00	0,00	0,00	0

Поступления от оказания бюджетным учреждениям (подразделением) услуг (выполнения работ), предоставление которых для физических и юридических лиц осуществляется на платной основе, всего	X	1 736 002,21	1 061 770,62	-38,84	0
в том числе:	X				
Родительская плата	X	1 716 500,00	1 042 268,41	-39,28	Невыполнение плана, в связи с низкой посещаемостью детей (по болезни).
Родительская плата(летние поездки)	X	19 502,21	19 502,21	0,00	0
Услуга № ...	X	0,00	0,00	0,00	0
Поступления от иной приносящей доход деятельности, всего:	X	0,00	0,00	0,00	0
в том числе:	X				
Поступления от реализации ценных бумаг	X	0,00	0,00	0,00	0
Планируемый остаток средств на конец планируемого года	X	0,00	0,00	0,00	0
Выплаты, всего:	900	33 107 142,56	31 950 395,07	-3,49	0
в том числе:					
Оплата труда и начисления на выплаты по оплате труда, всего		24 895 355,79	24 885 752,61	-0,04	0
из них:					0
Заработная плата		19 122 697,32	19 116 902,24	-0,03	Экономия средств по заработной плате за счёт начисления минимального размера оплаты труда в связи с тем, что работники данной категории отсутствовали на рабочем месте из-за временной нетрудоспособности.
Прочие выплаты		6 241,80	6 241,80	0,00	0
Начисления на выплаты по оплате труда		5 766 416,67	5 762 608,57	-0,07	Экономия средств за счёт начисления выплат необлагаемых взносами во внебюджетные фонды.
Оплата работ, услуг, всего		3 524 455,90	3 474 354,73	-1,42	0
из них:					
Услуги связи		57 251,54	56 662,79	-1,03	Экономия средств по междугородним соединениям связи
Транспортные услуги		0,00	0,00	0,00	0

Коммунальные услуги	1 807 948,26	1 758 435,84	-2,74	Авансовые платежи за коммунальные услуги теплоснабжения и холодного водоснабжения были произведены в декабре в размере 30%, электроэнергии в размере 70%, согласно договорных обязательств.
Арендная плата за пользование имуществом	0,00	0,00	0,00	0
Работы, услуги по содержанию имущества	1 226 100,88	1 226 100,88	0,00	0
Прочие работы, услуги	433 155,22	433 155,22	0,00	
Безвозмездные перечисления организациям, всего	0,00	0,00	0,00	0
Поступление нефинансовых активов, всего	4 552 911,87	3 477 103,27	-23,63	0
Из них:				
Увеличение стоимости основных средств	808 029,55	808 029,55	0,00	
Увеличение стоимости нематериальных активов	0,00	0,00	0,00	0
Увеличение стоимости непроизводственных активов	0,00	0,00	0,00	0
Увеличение стоимости материальных запасов	3 744 882,32	2 669 073,72	-28,73	Невыполнение плана, в связи с тем, что количество детей, обучающихся в муниципальных образовательных организациях, реализующих основные общеобразовательные программы, обеспеченных питанием без взимания платы, фактически меньше, чем по плану.
Поступление финансовых активов, всего	0,00	0,00	0	0
Из них:				
Увеличение стоимости ценных бумаг, кроме акций и иных форм участия в капитале	520			
Увеличение стоимости акций и иных форм участия в капитале	0,00	0,00	0	0
530				

2.4.6. Сведения о выполнении муниципального задания и заданий по целевым показателям эффективности работы учреждения

Наименование показателя	Ед. измерения	Утвержденная величина задания	% выполнения задания	Причины невыполнения государственного задания и заданий по целевым показателям эффективности работы учреждения
Наименование услуги: 1. Реализация основных общеобразовательных программ начального общего образования Адаптированная образовательная программа: Обучающиеся с ограниченными возможностями здоровья (ОВЗ); Не указано	0	0	0	0
Уровень освоения обучающимися основной общеобразовательной программы начального общего образования по завершении первой ступени общего образования	процент	100	100	0
Полнота реализации основной общеобразовательной программы начального общего образования	процент	100	100	0
Уровень соответствия учебного плана общеобразовательного учреждения требованиям федерального базисного учебного плана	процент	100	100	0
Число обучающихся	человек	36	100	0
Наименование услуги: 2. Реализация основных общеобразовательных программ начального общего образования Адаптированная образовательная программа: Дети-инвалиды; Не указано	0	0	0	0
Уровень освоения обучающимися основной общеобразовательной программы начального общего образования по завершении первой ступени общего образования	процент	100	100	0
Полнота реализации основной общеобразовательной программы начального общего образования	процент	100	100	0
Уровень соответствия учебного плана общеобразовательного учреждения требованиям федерального базисного учебного плана	процент	100	100	0
Число обучающихся	человек	1	100	0
Наименование услуги: 3. Реализация основных общеобразовательных программ начального общего образования Адаптированная образовательная программа: Дети-инвалиды; Проходящие обучение по состоянию здоровья на дому	0	0	0	0
Уровень освоения обучающимися основной общеобразовательной программы начального общего образования по завершении первой ступени общего образования	процент	100	100	0
Полнота реализации основной общеобразовательной программы начального общего образования	процент	100	100	0
Уровень соответствия учебного плана общеобразовательного учреждения требованиям федерального базисного учебного плана	процент	100	100	0
Число обучающихся	человек	4	100	0
Наименование услуги: 4. Реализация основных общеобразовательных программ начального общего образования Не указано: Обучающиеся за исключением обучающихся с ограниченными возможностями здоровья (ОВЗ) и детей-инвалидов; Проходящие обучение по состоянию здоровья на дому	0	0	0	0

Уровень освоения обучающимися основной общеобразовательной программы начального общего образования по завершении первой ступени общего образования	процент	100	100	0
Полнота реализации основной общеобразовательной программы начального общего образования	процент	100	100	0
Уровень соответствия учебной программы федерального учреждения требованиям федерального базисного учебного плана	процент	100	100	0
Число обучающихся	человек	1	100	0
Наименование услуги: 5. Реализация основных общеобразовательных программ начального общего образования Не указано. Не указано. Не указано	0	0	0	0
Уровень освоения обучающимися основной общеобразовательной программы начального общего образования по завершении первой ступени общего образования	процент	100	100	0
Полнота реализации основной общеобразовательной программы начального общего образования	процент	100	100	0
Уровень соответствия учебного плана общеобразовательного учреждения требованиям федерального базисного учебного плана	процент	100	100	0
Число обучающихся	человек	164	100	0
Наименование услуги: 6. Реализация основных общеобразовательных программ основного общего образования Адаптированная образовательная программа; Обучающиеся с ограниченными возможностями здоровья (ОВЗ); Не указано	0	0	0	0
Уровень освоения обучающимися основной общеобразовательной программы основного общего образования по завершении второй ступени общего образования	процент	100	100	0
Полнота реализации основной общеобразовательной программы основного общего образования	процент	100	100	0
Уровень соответствия учебного плана общеобразовательного учреждения требованиям федерального базисного учебного плана	процент	100	100	0
Число обучающихся	человек	13	100	0
Наименование услуги: 7. Реализация основных общеобразовательных программ основного общего образования Адаптированная образовательная программа; Обучающиеся с ограниченными возможностями здоровья (ОВЗ); Прохождение обучения по состоянию здоровья на дому	0	0	0	0
Уровень освоения обучающимися основной общеобразовательной программы основного общего образования по завершении второй ступени общего образования	процент	100	100	0
Полнота реализации основной общеобразовательной программы основного общего образования	процент	100	100	0
Уровень соответствия учебного плана общеобразовательного учреждения требованиям федерального базисного учебного плана	процент	100	100	0

Число обучающихся	человек	1	100	0
Наименование услуги: 8. Реализация основных общеобразовательных программ основного общего образования. Адаптированная образовательная программа: Дети-инвалиды. Проходящие обучение по состоянию здоровья на дому	0	0	0	0
Уровень освоения обучающимися основной общеобразовательной программы основного общего образования по завершении второй ступени общего образования	процент	100	100	0
Полнота реализации основной общеобразовательной программы основного общего образования	процент	100	100	0
Уровень соответствия учебного плана общеобразовательного учреждения требованиям федерального базисного учебного плана	процент	100	100	0
Число обучающихся	человек	2	100	0
Наименование услуги: 9. Реализация основных общеобразовательных программ основного общего образования. Не указано. Обучающиеся за исключением обучающихся с ограниченными возможностями здоровья (ОВЗ) и детей-инвалидов; Не указано	0	0	0	0
Уровень освоения обучающимися основной общеобразовательной программы основного общего образования по завершении второй ступени общего образования	процент	100	100	0
Полнота реализации основной общеобразовательной программы основного общего образования	процент	100	100	0
Уровень соответствия учебного плана общеобразовательного учреждения требованиям федерального базисного учебного плана	процент	100	100	0
Число обучающихся	человек	150	100	0
Наименование услуги: 10. Реализация основных общеобразовательных программ основного общего образования. Не указано. Обучающиеся за исключением обучающихся с ограниченными возможностями здоровья (ОВЗ) и детей-инвалидов; Проходящие обучение по состоянию здоровья на дому	0	0	0	0
Уровень освоения обучающимися основной общеобразовательной программы основного общего образования по завершении второй ступени общего образования	процент	100	100	0
Полнота реализации основной общеобразовательной программы основного общего образования	процент	100	100	0
Уровень соответствия учебного плана общеобразовательного учреждения требованиям федерального базисного учебного плана	процент	100	100	0
Число обучающихся	человек	3	100	0
Наименование услуги: 11. Реализация основных общеобразовательных программ основного общего образования. Не указано. Дети-инвалиды. Проходящие обучение по состоянию здоровья на дому	0	0	0	0

Уровень освоения обучающимися основной общеобразовательной программы основного общего образования по завершении второй ступени общего образования	процент	100	100	0
Полнота реализации основной общеобразовательной программы основного общего образования	процент	100	100	0
Уровень соответствия учебного плана общеобразовательного учреждения требованиям федерального базисного учебного плана	процент	100	100	0
Число обучающихся	человек	1	100	0
Наименование услуги: 12. Присмотр и уход Обучающиеся за исключением детей-инвалидов и инвалидов: Не указано	0	0	0	0
Доля родителей (законных представителей), удовлетворенных условиями и качеством предоставляемой услуги	процент	100	100	0
Число детей	человек	50	100	0
Наименование услуги: 13. Реализация дополнительных общеразвивающих программ Не указано: Не указано, Не указано	0	0	0	0
Доля детей, ставших победителями и призерами всероссийских и международных мероприятий	процент	1	100	0
Укомплектованность кадрами: -общий	процент	100	100	0
Количество человеко-часов	человеко-час	67392	100	0
Количество человеко-часов (ФСН)	человеко-час	18864	100	0
Наименование услуги: 14. Предоставление питания	0	0	0	0
Доля родителей (законных представителей), удовлетворенных условиями и качеством предоставляемой услуги	процент	100	100	0
Число обучающихся	человек	300	100	0
Наименование услуги: 15. Организация отдыха детей и молодежи	0	0	0	0
Укомплектованность кадрами: -общий	процент	100	100	0
Качество организации отдыха детей в каникулярное время: отсутствие детского травматизма	процент	100	100	0
Количество человек	человек	137	100	0

Раздел 3. Сведения об использовании имущества, закрепленного за учреждением

Наименование показателя	На начало отчетного года	На конец отчетного года
1. Общая балансовая (остаточная) стоимость недвижимого имущества, находящегося у учреждения на праве оперативного управления, рублей	27123155,05 (13762519,92)	27123155,05 (13001458,92)
в т.ч. переданного в:		
Аренду	0	0

базовое пользование	0	0
2. Общая балансовая (остаточная) стоимость движимого имущества, находящегося у учреждения на праве оперативного управления, рублей	0	0
в т.ч., переданного в:		
Аренду	0	0
базовое пользование	0	0
3. Общая площадь объектов недвижимого имущества, находящегося у учреждения на праве оперативного управления, кв.м	7170,5	7170,5
в т.ч., переданного в:		
Аренду	0	0
базовое пользование	0	0
4. Количество объектов недвижимого имущества, находящегося у учреждения на праве оперативного управления, единиц	1	1
5. Объем средств, полученных в отчетном году от распоряжения в установленном порядке имуществом, находящимся у учреждения на праве оперативного управления, рублей	0	0
в т.ч.:		
переданного в аренду	0	0
иного использования	0	0
6. Общая балансовая (остаточная) стоимость недвижимого имущества, приобретенного учреждением в отчетном году за счет средств, выделенных из городского бюджета на указанные цели, рублей	0	0
7. Общая балансовая (остаточная) стоимость недвижимого имущества, приобретенного учреждением в отчетном году за счет доходов, полученных от платных услуг и иной приносящей доход деятельности, рублей	0	0
8. Общая балансовая (остаточная) стоимость особо ценного движимого имущества, находящегося у учреждения на праве оперативного управления, рублей	9610839,33 (601170,06)	10210550,7 (566474,17)

Руководитель бюджетного учреждения (полномоченное лицо)

Главный бухгалтер бюджетного учреждения

Исполнитель

тел. _____

СОГЛАСОВАНО:

Руководитель КУМИ Администрации города Шарыпово

Начальник земельно-имущественного отдела КУМИ Администрации города Шарыпово

Начальник отдела экономики и планирования Администрации города Шарыпово

И.П.Маслоуда

Э.В. Чусова

О.М. Еписеева

О.Г. Андриянова

О.Р. Ломаева

Е.В. Рачева

Главный специалист Финансового управления администрации города Шарыпово


Начальник отдела учета и отчетности Финансового управления администрации города Шарыпово

Руководитель Финансового управления администрации города Шарыпово

Руководитель Управления образованием Администрации города Шарыпово



О.Д. Суворова



А.Н. Еременко



Е.А. Гришина



Л.Ф. Буйниккая


Дополнение к отчету о результатах деятельности за 2017 год МАОУ СОШ № 6.

2.3. Сведения о показателях по дебиторской и кредиторской задолженности учреждения

2.3.1. Сведения о показателях по дебиторской задолженности учреждения

Наименование показателя	Дебиторская задолженность на начало отчетного года	Дебиторская задолженность на конец отчетного года	в т.ч. просроченная дебиторская задолженность	Изменение (увеличение, уменьшение), %	Причины образования дебиторской задолженности, в т.ч. нерезальной к взысканию
Финансовые активы, всего					
из них:					
1. Расчеты по выданным авансам, полученным за счет средств городского бюджета, всего:					
в том числе:					
1.1 Прочие выплаты персоналу учреждения, за исключением фонда оплаты труда	192,00	0			
1.2 расчеты по страховым взносам на обязательное социальное страхование					

Директор МКУ ЦБУ и ТО УО



И.П. Маслодуда

Главный бухгалтер



Э.В. Чусова

Дополнение к отчету о результатах деятельности за 2017 год МБОУ ООШ №6

2.4.5. Показатели по поступлениям и выплатам учреждения

Наименование показателя	КОСГУ	Суммы плановых поступлений и выплат, рублей	Суммы кассовых поступлений (с учетом возврата) и выплат (с учетом восстановленных кассовых выплат), рублей	Процент отклонения от плановых показателей, %	Причины отклонений от плановых показателей
Прочие расходы	290	59 419,00	59 419,00	0,0	
Социальное обеспечение	262	75 000,00	53 765,46	-28,31	Отсутствие детей ОВЗ, обучающихся на дому

Директор МКУ ЦБУ и ТО УО



И.П. Маслодуда

Главный бухгалтер



Э.В. Чусова