


СОГЛАСОВАНО:

Заключение наблюдательного совета

№3 от 01 марта 2018 года

Председатель  
(подпись)



Бойков В.Ю.  
(расшифровка подписи)

"\_02\_" марта 2018\_\_г.


Приложение № 2 к Постановлению  
№118 от 28.06.2012

УТВЕРЖДАЮ:

Директор МАОУ СОШ № 8

(руководитель учреждения)

Т.Ю. Ботвинкина



(подпись)

(расшифровка подписи)

"02" марта 2018 года

Отчет  
о результатах деятельности  
за 2017\_\_ год

**Муниципальное автономное общеобразовательное учреждение «Средняя общеобразовательная школа № 8» города Шарыпово (МАОУ СОШ № 8 города Шарыпово)**

(наименование муниципального учреждения)

Управление образованием Администрации города Шарыпово

(главный распорядитель)

#### Раздел 1. Общие сведения об учреждении

##### 1.1. Перечень видов деятельности учреждения:

###### Основной вид деятельности:

85.14 Образование среднее общее.

###### Дополнительные виды деятельности:

56.29 Деятельность предприятий общественного питания по прочим видам организации питания;

85.12 Образование начальное общее;

85.13 Образование основное общее;

85.41 Образование дополнительное детей и взрослых;

88.91 Предоставление услуг по дневному уходу за детьми;

93.12 Деятельность спортивных клубов;

93.29 Деятельность зрелищно-развлекательная прочая.

##### 1.2. Перечень услуг (работ), осуществляемых на платной основе:

Наименование услуг (работ)	Потребители указанных услуг (работ)
1. Курсы английского языка "Деловой английский"	дети 7-18 лет
2. Курсы "Теоритические основы дизайна одежды"	дети 12-18 лет

3. Занятие хореографией-танцевальная студия "Ювента"	дети 6-12 лет
4. Занятие по вокалу (вокальная студия "Веселые нотки")	дети 6-12 лет
5. Курсы по начертальной геометрии	дети 12-18 лет
6. Подготовительные курсы к школе	дети 16-18 лет
7. Группа продленного дня	дети 16-18 лет
8. Курсы "театральная студия"	дети 16-18 лет
9. Занятия с логопедом	дети 16-18 лет
10. Обзорная экскурсия музея для взрослых	взрослые
11. Обзорная экскурсия музея для детей (до 18 лет)	дети до 18 лет
12. Организация проведения семинаров, конференций, курсов, тренингов (предоставление помещения, оборудования и т.д.):	0
до 60 м²	население
свыше 60 м²	население

### 1.3. Перечень разрешительных документов учреждения:

Наименование документа	Реквизиты документа (№ и дата)	Срок действия документа
1. Лицензия на осуществление образовательной деятельности по указанным в приложении (приложениях) образовательным программам	Серия 24Л01 № 0000407 от 06.11.2013	Бессрочно
2. Приказ Управления образованием Администрации города Шарыпово «О переименовании муниципального автономного общеобразовательного учреждения «Средняя общеобразовательная школа № 8» города Шарыпово»	№ 265 от 17.09.2013	-
3. Свидетельство о постановке на учет Российской организации в налоговом органе по месту ее нахождения	Серия 24 № 005966560	-
4. Лист записи Единого государственного реестра юридических лиц	За ГРН № 6162468538259 от 16.12.2016	-
5. Устав муниципального автономного общеобразовательного учреждения «Средняя общеобразовательная школа № 8» города Шарыпово	Утвержден приказом УО от 17.09.2013 № 265 В редакции, утвержденной приказом УО от 24.02.2016 № 68	-
6. Постановление Администрации города Шарыпово "Об утверждении цен на платные услуги, оказываемые муниципальным автономным общеобразовательным учреждением «Средняя общеобразовательная школа № 8»	№ 34 от 26.02.2016 г. (в редакции от 15.11.2017 № 244)	0

### 1.4. Сведения о сотрудниках учреждения:

1. Количество штатных единиц учреждения на начало отчетного года, ставки	140,9
2. Процент сотрудников, имеющих высшее профессиональное образование, на начало отчетного года, %	57,5

3. Процент сотрудников, имеющих среднее профессиональное образование, на начало отчетного года, %	19,8
4. Количество штатных единиц учреждения на конец отчетного года, ставки	143,7
5. Процент сотрудников, имеющих высшее профессиональное образование, на конец отчетного года, %	58,9
6. Процент сотрудников, имеющих среднее профессиональное образование, на конец отчетного года, %	8,4
7. Изменение (увеличение, уменьшение) количества штатных единиц учреждения на конец отчетного периода	2,8
8. Причины, приведшие к изменению количества штатных единиц учреждения на конец отчетного периода	увеличение численности детей ОВЗ
9. Средняя заработная плата сотрудников учреждения за отчетный год, рублей	24766,11

## Раздел 2. Результат деятельности учреждения

### 2.1. Сведения о балансовой (остаточной) стоимости нефинансовых активов учреждения

Наименование показателя	На начало отчетного года	На конец отчетного года	Изменение (увеличение, уменьшение), %
Балансовая (остаточная) стоимость нефинансовых активов	55677543,95	57817979,92	+3,84
	30281840,53	30099226,00	-0,06

2.2. Общая сумма выставленных требований в возмещение ущерба по недостаткам и хищениям материальных ценностей, денежных средств, а также от порчи материальных ценностей за отчетный период - \_\_\_\_\_ 0,00 \_\_\_\_\_ рублей.

### 2.3. Сведения о показателях по дебиторской и кредиторской задолженности учреждения

#### 2.3.1. Сведения о показателях по дебиторской задолженности учреждения

Наименование показателя	Дебиторская задолженность на начало отчетного года	Дебиторская задолженность на конец отчетного года	в т.ч. просроченная дебиторская задолженность	Изменение (увеличение, уменьшение), %	Причины образования дебиторской задолженности, в т.ч. нереальной к взысканию
Финансовые активы, всего	157783,26	150431,67		-4,66	
из них:					

1. Расчеты по выданным авансам, полученным за счет средств городского бюджета, всего:	157783,26	150431,67		-4,66	Авансирование за электроэнергию, тепловую энергию, хол. воду и услуги связи, декабрь 2017 года
в том числе:					
1.1 по выданным авансам на услуги связи	7864,82	7669,92		-2,48	Авансирование за услуги связи, декабрь 2017 года
1.2 по выданным авансам на транспортные услуги					
1.3 по выданным авансам на коммунальные услуги	147579,40	141674,93		-4,00	Авансирование за электроэнергию, тепловую энергию, хол. Воду, декабрь 2017 года
1.4 по выданным авансам на услуги по содержанию имущества					
1.5 по выданным авансам на прочие услуги					
1.6 по выданным авансам на приобретение основных средств					
1.7 по выданным авансам на приобретение нематериальных активов					
1.8 по выданным авансам на приобретение материальных запасов					
1.9 по выданным авансам на прочие расходы	1039,64	1086,82		+4,54	Авансирование экологических платежей за негативное воздействие на окружающую среду за 3 квартала 2017 года
2. Расчеты по выданным авансам за счет средств, полученных от платной и иной приносящей доход деятельности, всего:					
в том числе:					
2.1 по выданным авансам на услуги связи					
2.2 по выданным авансам на транспортные услуги					
2.3 по выданным авансам на коммунальные услуги					
2.4 по выданным авансам на услуги по содержанию имущества					
2.5 по выданным авансам на прочие услуги					
2.6 по выданным авансам на приобретение основных средств					
2.7 по выданным авансам на приобретение нематериальных активов					
2.8 по выданным авансам на приобретение материальных запасов					
2.9. по выданным авансам на прочие расходы					

2.3.2. Сведения о показателях по кредиторской задолженности учреждения

Наименование показателя	Кредиторская задолженность на начало отчетного года	Кредиторская задолженность на конец отчетного года	в т.ч. просроченная кредиторская задолженность	Изменение (увеличение, уменьшение), %	Причины образования кредиторской задолженности, в т.ч. просроченной
<b>Обязательства, всего</b>	<b>0</b>	<b>59425,00</b>			<b>Задолженность по продуктам питания, срок оплаты по условиям контракта в январе 2018 года</b>
из них:					
1. Расчеты за счет средств городского бюджета, всего:	<b>0</b>	<b>0</b>			
в том числе:					
1.1 по заработной плате					
1.2 по начислениям на выплаты по оплате труда					
1.3 по оплате услуг связи					
1.4 по оплате транспортных услуг					
1.5 по оплате коммунальных услуг					
1.6 по оплате услуг по содержанию имущества					
1.7. по оплате прочих услуг					
1.8. по приобретению основных средств					
1.9 по приобретению нематериальных активов					
1.10 по приобретению материальных запасов					
1.11 по оплате прочих расходов					
1.12 по платежам в бюджет					
1.13 по прочим расчетам с кредиторами					
2. Расчеты за счет средств, полученных от платной и иной приносящей доход деятельности, всего:	<b>0</b>	<b>59425,50</b>			<b>Задолженность по продуктам питания, срок оплаты по условиям контракта в январе 2018 года</b>
в том числе:					
2.1 по заработной плате					
2.2. по начислениям на выплаты по оплате труда					
2.3 по оплате услуг связи					
2.4 по оплате транспортных услуг					
2.5 по оплате коммунальных услуг					
2.6 по оплате услуг по содержанию имущества					
2.7 по оплате прочих услуг					
2.8 по приобретению основных средств					
2.9 по приобретению нематериальных активов					
2.10 по приобретению производственных активов					

2.11 по приобретению материальных запасов	0	59425,50			Задолженность по продуктам питания, срок оплаты по условиям контракта в январе 2018 года
2.12 по оплате прочих расходов					
2.13 по платежам в бюджет					
2.14 по прочим расчетам с кредиторами					

#### 2.4. Сведения по оказанию услуг учреждением

2.4.1. Информация о ценах (тарифах) на платные услуги (работы), оказываемые учреждением потребителям, а также доходах, полученных учреждением от оказания платных услуг (выполнения работ)

№ п/п	Наименование услуги (работы)	Цена (тариф) в I кв. за единицу услуги, рублей	Цена (тариф) во II кв. за единицу услуги, рублей	Цена (тариф) в III кв. за единицу услуги, рублей	Цена (тариф) в IV кв. за единицу услуги, рублей	Сумма дохода, полученного учреждением от оказания платной услуги (выполнения работы), рублей
1	Курсы английского языка "Деловой английский"	130,00	130,00	135,00	135,00	13 390,00
2	Курсы "Теоритические основы дизайна одежды"	140,00	140,00	145,00	145,00	0,00
3	Занятие хореографией-танцевальная студия "Ювента"	125,00	125,00	130,00	130,00	64 150,15
4	Занятие по вокалу (вокальная студия "Веселые нотки")	95,00	95,00	100,00	100,00	55 765,00
5	Курсы по начертальной геометрии	130,00	130,00	145,00	145,00	44 544,00
6	Подготовительные курсы к школе	100,00	100,00	105,00	105,00	24 990,00
7	Обзорная экскурсия музея для взрослых	0,00	0,00	75,00	75,00	-
8	Обзорная экскурсия музея для детей (до 18 лет)	0,00	0,00	55,00	55,00	-
9	Группа продленного дня	0,00	0,00	0,00	55,00	-
10	Курсы "театральная студия"	0,00	0,00	0,00	200,00	-
11	Занятия с логопедом	0,00	0,00	0,00	200,00	-
12	Организация проведения семинаров, конференций, курсов, тренингов (предоставление помещения, оборудования и т.д.):	-	-	-	-	-
	до 60 м <sup>2</sup>	32,00	32,00	32,00	32,00	-
	свыше 60 м <sup>2</sup>	13,59	13,59	13,59	13,59	-

2.4.2. Общее количество потребителей, воспользовавшихся услугами (работами) учреждения (в т.ч. платными) за отчетный период - 1074 единиц.

2.4.3. Количество жалоб потребителей - 0 шт.

2.4.4. Принятые меры по результатам рассмотрения жалоб потребителей:

-
-

**2.4.5. Показатели по поступлениям и выплатам учреждения**

Наименование показателя	КОСГУ	Суммы плановых поступлений и выплат, рублей	Суммы кассовых поступлений (с учетом возврата) и выплат (с учетом восстановленных кассовых выплат), рублей	Процент отклонения от плановых показателей, %	Причины отклонений от плановых показателей
Планируемый остаток средств на начало планируемого года	X	58,37	58,37	0	
<b>Поступления, всего:</b>	X	54 057 054,73	52 756 262,42	-2,41	
в том числе:	X				
Субсидии на выполнении муниципального задания	X	47 453 367,24	47 165 160,56	-0,61	Экономия средств по заработной плате за счёт начисления минимального размера оплаты труда, в связи с тем, что работники данной категории отсутствовали на рабочем месте из-за временной нетрудоспособности; экономия средств за счёт начисления выплат необлагаемых взносами во внебюджетные фонды; авансовые платежи за коммунальные услуги теплоснабжения и холодного водоснабжения были произведены в декабре в размере 30%, электроэнергии в размере 70%, согласно договорных обязательств; уменьшение количества услуг междугородних соединений связи; невыполнение плана, ввиду несостоявшейся поездки учащихся в Красноярск; уменьшение количества детей обеспеченных питанием без взимания платы.
Целевые субсидии	X	2 444 454,78	2 444 454,78	0,00	
Бюджетные инвестиции	X	0,00	0,00	0,00	
Поступления от оказания бюджетным учреждением (подразделением) услуг (выполнения работ), предоставление которых для физических и юридических лиц осуществляется на платной основе, всего	X	4 159 232,71	2 209 647,08	-46,87	
в том числе:	X				
Родительская плата	X	2 888 625,00	1 976 590,22	-31,57	Невыполнение плана, в связи с низкой посещаемостью детей (по болезни).

Родительская плата(площадки)	X	30 217,71	30 217,71	0,00	
Платные услуги	X	303 390,00	202 839,15	-33,14	Невыполнение плана по платным услугам, в связи с низкой посещаемостью детей.
Поступления от иной приносящей доход деятельности, всего:	X	937 000,00	937 000,00	0,00	
в том числе:					
благотворительность		937 000,00	937 000,00	0,00	
спонсорские		0,00	0,00	0,00	
Поступления от реализации ценных бумаг	X	0,00	0,00	0,00	
Планируемый остаток средств на конец планируемого года	X	0,00	51 410,25	0,00	
<b>Выплаты, всего:</b>	<b>900</b>	<b>54 057 113,10</b>	<b>52 704 910,54</b>	<b>-2,50</b>	
в том числе:					
Оплата труда и начисления на выплаты по оплате труда, всего		40 860 538,86	40 778 667,74	-0,20	
из них:					
Зарботная плата		31 381 069,11	31 322 343,23	-0,19	Экономия средств по заработной плате за счёт начисления минимального размера оплаты труда, в связи с тем, что работники данной категории отсутствовали на рабочем месте из-за временной нетрудоспособности; невыполнение плана по платным услугам, в связи с низкой посещаемостью детей.
Прочие выплаты		33 410,50	33 410,50	0,00	0
Начисления на выплаты по оплате труда		9 446 059,25	9 422 914,01	-0,25	Экономия средств за счёт начисления выплат необлагаемых взносами во внебюджетные фонды; невыполнение плана по платным услугам, в связи с низкой посещаемостью детей.
Оплата работ, услуг, всего		5 057 300,51	4 918 622,18	-2,74	-
из них:					
Услуги связи		94 884,17	94 512,49	-0,39	Экономия средств по междугородним соединениям связи.
Транспортные услуги		83 389,60	65 889,60	-20,99	Невыполнение плана, ввиду несостоявшейся поездки учащихся в Красноярск.
Коммунальные услуги		2 502 884,64	2 382 077,99	-4,83	Авансовые платежи за коммунальные услуги теплоснабжения и холодного водоснабжения были произведены в декабре в размере 30%, электроэнергия в размере 70%, согласно договорных обязательств.
Арендная плата за пользование имуществом		0,00	0,00	0,00	-



Работы, услуги по содержанию имущества		1 336 714,31	1 336 714,31	0,00	-
Прочие работы, услуги		1 039 427,79	1 039 427,79	0,00	
Безвозмездные перечисления организациям, всего		0,00	0,00	0,00	-
Поступление нефинансовых активов, всего		7 888 316,83	6 850 573,40	-13,16	-
из них:					
Увеличение стоимости основных средств		2 537 482,78	2 536 665,63	-0,03	Экономия в результате заключения договора на меньшую сумму, чем запланировано
Увеличение стоимости нематериальных активов		0,00	0,00	0,00	0
Увеличение стоимости производственных активов		0,00	0,00	0,00	0
Увеличение стоимости материальных запасов		5 350 834,05	4 313 907,77	-19,38	Невыполнение плана, в связи с тем, что количество детей, обучающихся в муниципальных образовательных организациях, реализующих основные общеобразовательные программы, обеспеченных питанием без взимания платы фактически меньше, чем по плану.
Поступление финансовых активов, всего	500	0,00	0,00	0	-
из них:					
Увеличение стоимости ценных бумаг, кроме акций и иных форм участия в капитале	520	0,00	0,00	0	-
Увеличение стоимости акций и иных форм участия в капитале	530	0,00	0,00	0	-

#### 2.4.6. Сведения о выполнении муниципального задания и заданий по целевым показателям эффективности работы учреждения

Наименование показателя	Ед. измерения	Утвержденная величина задания	% выполнения задания	Причины невыполнения государственного задания и заданий по целевым показателям эффективности работы учреждения
Наименование услуги: 1. Реализация основных общеобразовательных программ начального общего образования Адаптированная образовательная программа; Обучающиеся с ограниченными возможностями здоровья (ОВЗ); Не указано	0	0	0	0
Уровень освоения обучающимися основной общеобразовательной программы начального общего образования по завершении первой ступени общего образования	процент	100	100	0

Полнота реализации основной общеобразовательной программы начального общего образования	процент	100	100	0
Уровень соответствия учебного плана общеобразовательного учреждения требованиям федерального базисного учебного плана	процент	100	100	0
Число обучающихся	человек	14 ✓	100	0
Наименование услуги: 2. Реализация основных общеобразовательных программ начального общего образования Адаптированная образовательная программа; Дети-инвалиды; Проходящие обучение по состоянию здоровья на дому	0	0	0	0
Уровень освоения обучающимися основной общеобразовательной программы начального общего образования по завершении первой ступени общего образования	процент	100	100	0
Полнота реализации основной общеобразовательной программы начального общего образования	процент	100	100	0
Уровень соответствия учебного плана общеобразовательного учреждения требованиям федерального базисного учебного плана	процент	100	100	0
Число обучающихся	человек	1 ✓	100	0
Наименование услуги: 3. Реализация основных общеобразовательных программ начального общего образования Не указано; Обучающиеся за исключением обучающихся с ограниченными возможностями здоровья (ОВЗ) и детей-инвалидов	0	0	0	0
Уровень освоения обучающимися основной общеобразовательной программы начального общего образования по завершении первой ступени общего образования	процент	100	100	0
Полнота реализации основной общеобразовательной программы начального общего образования	процент	100	100	0
Уровень соответствия учебного плана общеобразовательного учреждения требованиям федерального базисного учебного плана	процент	100	100	0
Число обучающихся	человек	1 ✓	100	0
Наименование услуги: 4. Реализация основных общеобразовательных программ начального общего образования Не указано; Не указано; Не указано	0	0	0	0
Уровень освоения обучающимися основной общеобразовательной программы начального общего образования по завершении первой ступени общего образования	процент	100	100	0
Полнота реализации основной общеобразовательной программы начального общего образования	процент	100	100	0
Уровень соответствия учебного плана общеобразовательного учреждения требованиям федерального базисного учебного плана	процент	100	100	0
Число обучающихся	человек	348 ✓	100	0

Наименование услуги: 5. Реализация основных общеобразовательных программ основного общего образования Не указано; Обучающиеся за исключением	0	0	0	0
Уровень освоения обучающимися основной общеобразовательной программы основного общего образования по завершении второй ступени общего образования	процент	100	100	0
Полнота реализации основной общеобразовательной программы основного общего образования	процент	100	100	0
Уровень соответствия учебного плана общеобразовательного учреждения требованиям федерального базисного учебного плана	процент	100	100	0
Число обучающихся	человек	498	100	0
Наименование услуги: 6. Реализация основных общеобразовательных программ основного общего образования Не указано; Обучающиеся за исключением обучающихся с ограниченными возможностями здоровья (ОВЗ) и детей-инвалидов; Проходящие обучение по состоянию здоровья на дому	0	0	0	0
Уровень освоения обучающимися основной общеобразовательной программы основного общего образования по завершении второй ступени общего образования	процент	100	100	0
Полнота реализации основной общеобразовательной программы основного общего образования	процент	100	100	0
Уровень соответствия учебного плана общеобразовательного учреждения требованиям федерального базисного учебного плана	процент	100	100	0
Число обучающихся	человек	1	100	0
Наименование услуги: 7. Реализация основных общеобразовательных программ основного общего образования Не указано; Дети-инвалиды; Не указано	0	0	0	0
Уровень освоения обучающимися основной общеобразовательной программы основного общего образования по завершении второй ступени общего образования	процент	100	100	0
Полнота реализации основной общеобразовательной программы основного общего образования	процент	100	100	0
Уровень соответствия учебного плана общеобразовательного учреждения требованиям федерального базисного учебного плана	процент	100	100	0
Число обучающихся	человек	5	100	0
Наименование услуги: 8. Реализация основных общеобразовательных программ среднего общего образования Не указано; Обучающиеся за исключением	0	0	0	0
Уровень освоения обучающимися основной общеобразовательной программы среднего (полного) общего образования по завершении третьей ступени общего образования	процент	100	100	0
Полнота реализации основной общеобразовательной программы среднего (полного) общего образования	процент	100	100	0


Уровень соответствия учебного плана общеобразовательного учреждения требованиям федерального базисного учебного плана	процент	100	100	0
Число обучающихся	человек	1	100	0
Наименование услуги: 9. Реализация основных общеобразовательных программ среднего общего образования Образовательная программа, обеспечивающая углубленное изучение отдельных предметов, предметных областей (профильное обучение); Обучающиеся за исключением обучающихся с ограниченными возможностями здоровья (ОВЗ) и детей-инвалидов; Не указано	0	0	0	0
Уровень освоения обучающимися основной общеобразовательной программы среднего (полного) общего образования по завершении третьей ступени общего образования	процент	100	100	0
Полнота реализации основной общеобразовательной программы среднего (полного) общего образования	процент	100	100	0
Уровень соответствия учебного плана общеобразовательного учреждения требованиям федерального базисного учебного плана	процент	100	100	0
Число обучающихся	человек	149 ✓	100	0
Наименование услуги: 10. Присмотр и уход Обучающиеся за исключением детей-инвалидо и инвалидов; Не указано	0	0	0	0
Доля родителей (законных представителей), удовлетворенных условиями и качеством предоставляемой услуги	процент	100	100	0
Число детей	человек	25 ✓	100	0
Наименование услуги: 11. Реализация дополнительных общеразвивающих программ Не указано; Не указано; Не указано	0	0	0	0
Доля детей, ставших победителями и призерами всероссийских и международных мероприятий	процент	2 ✓	100	0
Укомплектованность кадрами: - общий уровень укомплектованности кадрами	процент	100	100	0
Количество человеко-часов	человеко-час	21600 ✓	100	0
Количество человеко-часов (ФСК)	человеко-час	8640 ✓	100	0
Наименование услуги: 12. Предоставление питания	0	0	0	0
Доля родителей (законных представителей), удовлетворенных условиями и качеством предоставляемой услуги	процент	100	100	0
Число обучающихся	человек	955 ✓	100	0
Наименование услуги: 13. Организация отдыха детей и молодежи	0	0	0	0
Укомплектованность кадрами:	- процент	100	100	0

Качество организации отдыха детей в каникулярное время: отсутствие детского травматизма	процент	100	100	0
Количество человек	человек	323 ✓	100	0

**Раздел 3. Сведения об использовании имущества, закрепленного за учреждением**

Наименование показателя	На начало отчетного года	На конец отчетного года
1. Общая балансовая (остаточная) стоимость недвижимого имущества, находящегося у учреждения на праве оперативного управления, рублей	35177882,40 (24396578,49 )	35177882,40 (23997653,85 )
в т.ч. переданного в:		
Аренду	0	0
безвозмездное пользование	0	0
2. Общая балансовая (остаточная) стоимость движимого имущества, находящегося у учреждения на праве оперативного управления, рублей	0	0
в т.ч. переданного в:		
Аренду	0	0
безвозмездное пользование	0	0
3. Общая площадь объектов недвижимого имущества, находящегося у учреждения на праве оперативного управления, кв.м	7964,4	7964,4
в т.ч. переданного в:		
Аренду	0	0
безвозмездное пользование	0	0
4. Количество объектов недвижимого имущества, находящегося у учреждения на праве оперативного управления, единиц	2	2
5. Объем средств, полученных в отчетном году от распоряжения в установленном порядке имуществом, находящимся у учреждения на праве оперативного управления, рублей	0	0
в т.ч.:		
переданного в аренду	0	0
иного использования	0	0
6. Общая балансовая (остаточная) стоимость недвижимого имущества, приобретенного учреждением в отчетном году за счет средств, выделенных из городского бюджета на указанные цели, рублей	-	-
7. Общая балансовая (остаточная) стоимость недвижимого имущества, приобретенного учреждением в отчетном году за счет доходов, полученных от платных услуг и иной приносящей доход деятельности, рублей	-	-
8. Общая балансовая (остаточная) стоимость особо ценного движимого имущества, находящегося у учреждения на праве оперативного управления, рублей	18710247,27 (5849276,03 )	20609000,39 (6079516,10 )

Руководитель бюджетного учреждения (уполномоченное лицо)



И.П.Маслоуда

Главный бухгалтер бюджетного учреждения

Исполнитель

тел. \_\_\_\_\_

**СОГЛАСОВАНО:**

Руководитель КУМИ Администрации города Шарыпово

Начальник земельно-имущественного отдела КУМИ Администрации города Шарыпово

Начальник отдела экономики и планирования Администрации города Шарыпово

Главный специалист Финансового управления администрации города Шарыпово

Начальник отдела учета и отчетности Финансового управления администрации города Шарыпово

Руководитель Финансового управления администрации города Шарыпово

Руководитель Управления образованием Администрации города Шарыпово

*Handwritten signature*

Э.В. Чусова

О.М. Елисеева

*Handwritten signature*

О.Г. Андриянова

*Handwritten signature*

О.Р. Ломасва

Е.В. Рачеева

*Handwritten signature*

О.Д. Суворова

*Handwritten signature*

А.Н. Еременко

*Handwritten signature*

Е.А. Гришина

*Handwritten signature*

Л.Ф. Буйницкая

Дополнение к отчету о результатах деятельности за 2017 год МАОУ СОШ № 8 .

2.3. Сведения о показателях по дебиторской и кредиторской задолженности учреждения

2.3.1. Сведения о показателях по дебиторской задолженности учреждения

Наименование показателя	Дебиторская задолженность на начало отчетного года	Дебиторская задолженность на конец отчетного года	в т.ч. просроченная дебиторская задолженность	Изменение (увеличение, уменьшение), %	Причины образования дебиторской задолженности, в т.ч. нереальной к взысканию
<b>Финансовые активы, всего</b>					
из них:					
1. Расчеты по выданным авансам, полученным за счет средств городского бюджета, всего:					
в том числе:					
1.1 прочие выплаты персоналу учреждения, за исключением фонда оплаты труда	1299,40	0			
1.2 расчеты по страховым взносам на обязательное социальное страхование					

Директор МКУ ЦБУ и ТО УО

 И.П. Маслодуда

Главный бухгалтер

 Э.В. Чусова



Дополнение к отчету о результатах деятельности за 2017 год МАОУ СОШ №8

2.4.5. Показатели по поступлениям и выплатам учреждения

Наименование показателя	КОСГУ	Суммы плановых поступлений и выплат, рублей	Суммы кассовых поступлений (с учетом возврата) и выплат (с учетом восстановленных кассовых выплат), рублей	Процент отклонения от плановых показателей, %	Причины отклонений от плановых показателей
Прочие расходы	290	190 956,90	157 047,22	-17,76	Остаток неиспользованных средств, ввиду награждения учащихся на предстоящих мероприятиях.
Социальное обеспечение	262	60 000,00	0,00	-100,00	Отсутствие детей ОБЗ, обучающихся на дому

Директор МКУ ЦБУ и ТО УО

Главный бухгалтер


И.П. Маслодуда

Э.В. Чусова